

**FUNDACIÓN NEUROCIRUGÍA
EDUCACIÓN Y DESARROLLO
DE LA COMUNITAT VALENCIANA**

**INFORME DE AUDITORIA DE
CUENTAS ANUALES PYMES/SFL
EMITIDO POR UN AUDITOR INDEPENDIENTE**

Cuentas anuales pymes/sfl ejercicio 2017

Informe de auditoría de cuentas anuales pequeñas y medianas entidades sin fines lucrativos (pymes/sfl) emitido por un auditor independiente

Al Patronato de la **FUNDACIÓN NEUROCIRUGÍA EDUCACIÓN Y DESARROLLO DE LA COMUNITAT VALENCIANA** por encargo de su Presidente del Patronato de la Fundación.

Opinión

Hemos auditado las cuentas anuales pymes/sfl de **FUNDACIÓN NEUROCIRUGÍA EDUCACIÓN Y DESARROLLO DE LA COMUNITAT VALENCIANA** (la Entidad), que comprenden el balance a 31 de diciembre de 2017, la cuenta de resultados y la memoria correspondientes al ejercicio terminado en dicha fecha.

En nuestra opinión, las cuentas anuales pymes/sfl adjuntas expresan, en todos los aspectos significativos, la imagen fiel del patrimonio y de la situación financiera de la Entidad a 31 de diciembre de 2017, así como de sus resultados correspondientes al ejercicio terminado en dicha fecha, de conformidad con el marco normativo de información financiera que resulta de aplicación (que se identifica en la nota 2.1 de la memoria) y, en particular, con los principios y criterios contables contenidos en el mismo.

Fundamento de la opinión

Hemos llevado a cabo nuestra auditoría de conformidad con la normativa reguladora de la actividad de auditoría de cuentas vigente en España. Nuestras responsabilidades de acuerdo con dichas normas se describen más adelante en la sección *Responsabilidades del auditor en relación con la auditoría de las cuentas anuales pymes/sfl* de nuestro informe.

Somos independientes de la Entidad de conformidad con los requerimientos de ética, incluidos los de independencia, que son aplicables a nuestra auditoría de las cuentas anuales pymes/sfl en España según lo exigido por la normativa reguladora de la actividad de auditoría de cuentas. En este sentido, no hemos prestado servicios distintos a los de la auditoría de cuentas ni han concurrido situaciones o circunstancias que, de acuerdo con lo establecido en la citada normativa reguladora, hayan afectado a la necesaria independencia de modo que se haya visto comprometida.

Consideramos que la evidencia de auditoría que hemos obtenido proporciona una base suficiente y adecuada para nuestra opinión.

Aspectos más relevantes de la auditoría

Los aspectos más relevantes de la auditoría son aquellos que, según nuestro juicio profesional, han sido considerados como los riesgos de incorrección material más significativos en nuestra auditoría de las cuentas anuales pymes/sfl del período actual. Estos riesgos han sido tratados en el contexto de nuestra auditoría de las cuentas anuales pymes/sfl en su conjunto, y en la formación de nuestra opinión sobre éstos, y no expresamos una opinión por separado sobre estos riesgos.

Hemos determinado que no existen riesgos más significativos considerados en la auditoría que se deban comunicar en nuestro informe.


Responsabilidad del Presidente del Patronato de la Fundación en relación con las cuentas anuales pymes/sfl

El Presidente del Patronato de la Fundación es responsable de formular las cuentas anuales pymes/sfl adjuntas, de forma que expresen la imagen fiel del patrimonio, de la situación financiera y de los resultados de la Entidad, de conformidad con el marco normativo de información financiera aplicable a la entidad en España, y del control interno que considere necesario para permitir la preparación de cuentas anuales pymes/sfl libres de incorrección material, debida a fraude o error.

En la preparación de las cuentas anuales pymes/sfl, el Presidente del Patronato de la Fundación es responsable de la valoración de la capacidad de la Entidad para continuar como empresa en funcionamiento, revelando, según corresponda, las cuestiones relacionadas con la empresa en funcionamiento y utilizando el principio contable de empresa en funcionamiento excepto si el Presidente del Patronato de la Fundación tiene intención de liquidar la Entidad o de cesar sus operaciones, o bien no exista otra alternativa realista.

Responsabilidades del auditor en relación con la auditoría de las cuentas anuales pymes/sfl

Nuestros objetivos son obtener una seguridad razonable de que las cuentas anuales pymes/sfl en su conjunto están libres de incorrección material, debida a fraude o error, y emitir un informe de auditoría que contiene nuestra opinión.



Seguridad razonable es un alto grado de seguridad pero no garantiza que una auditoría realizada de conformidad con la normativa reguladora de la actividad de auditoría de cuentas vigente en España siempre detecte una incorrección material cuando existe. Las incorrecciones pueden deberse a fraude o error y se consideran materiales si, individualmente o de forma agregada, puede preverse razonablemente que influyan en las decisiones económicas que los usuarios toman basándose en las cuentas anuales pymes/sfl.

Como parte de una auditoría de conformidad con la normativa reguladora de la actividad de auditoría de cuentas en España, aplicamos nuestro juicio profesional y mantenemos una actitud de escepticismo profesional durante toda la auditoría. También:

- Identificamos y valoramos los riesgos de incorrección material en las cuentas anuales pymes/sfl, debida a fraude o error, diseñamos y aplicamos procedimientos de auditoría para responder a dichos riesgos y obtenemos evidencia de auditoría suficiente y adecuada para proporcionar una base para nuestra opinión. El riesgo de no detectar una incorrección material debida a fraude es más elevado que en el caso de una incorrección material debida a error, ya que el fraude puede implicar colusión, falsificación, omisiones deliberadas, manifestaciones intencionadamente erróneas, o la elusión del control interno.
- Obtenemos conocimiento del control interno relevante para la auditoría con el fin de diseñar procedimientos de auditoría que sean adecuados en función de las circunstancias, y no con la finalidad de expresar una opinión sobre la eficacia del control interno de la entidad.
- Evaluamos si las políticas contables aplicadas son adecuadas y la razonabilidad de las estimaciones contables y la correspondiente información revelada por los administradores.
- Concluimos sobre si es adecuada la utilización, por los administradores, del principio contable de empresa en funcionamiento y, basándonos en la evidencia de auditoría

obtenida, concluimos sobre si existe o no una incertidumbre material relacionada con hechos o con condiciones que pueden generar dudas significativas sobre la capacidad de la Entidad para continuar como empresa en funcionamiento. Si concluimos que existe una incertidumbre material, se requiere que llamemos la atención en nuestro informe de auditoría sobre la correspondiente información revelada en las cuentas anuales o, si dichas revelaciones no son adecuadas, que expresemos una opinión modificada. Nuestras conclusiones se basan en la evidencia de auditoría obtenida hasta la fecha de nuestro informe de auditoría. Sin embargo, los hechos o condiciones futuros pueden ser la causa de que la Entidad deje de ser una empresa en funcionamiento.

- Evaluamos la presentación global, la estructura y el contenido de las cuentas anuales, incluida la información revelada, y si las cuentas anuales representan las transacciones y hechos subyacentes de un modo que logran expresar la imagen fiel.

Nos comunicamos con el Presidente del Patronato de la Fundación en relación con, entre otras cuestiones, el alcance y el momento de realización de la auditoría planificados y los hallazgos significativos de la auditoría, así como cualquier deficiencia significativa del control interno que identificamos en el transcurso de la auditoría.

Entre los riesgos significativos que han sido objeto de comunicación al Presidente del Patronato de la Fundación, determinamos las que han sido de la mayor significatividad en la auditoría de las cuentas anuales del período actual y que son, en consecuencia, los riesgos considerados más significativos.

Describimos esos riesgos en nuestro informe de auditoría salvo que las disposiciones legales o reglamentarias prohíban revelar públicamente la cuestión.

Cegesa Auditores S.L.



José E. Latorre Molina
Nº ROAC: 20.451

21 de junio de 2018

Cuenta de explotación

Empresa: FUNDACION NEUROCIRUGIA EDUCA DESAR

	De Apertura a Periodo 12 Acumulados 2017 (Euro)	De Apertura a Periodo 12 Acumulados 2016 (Euro)
--	----------------------------------------------------	----------------------------------------------------


CUENTA DE RESULTADOS

A) Excedente del ejercicio		
1. Ingresos de la actividad propia	53.083,15	156.904,56
a) Cuotas de asociados y afiliados	32.721,00	30.113,24
b) Aportaciones de usuarios	4.285,00	27.239,37
c) Ing. promociones, patrocinadores y colabo.	16.077,15	85.054,99
d) Subv., donac.y legados imput.excedente eje		14.496,96
e) Reintegro de ayudas y asignaciones		
2. Vtas y otros ing.ordinarios actividad merc		
3. Gastos por ayudas y otros	-32.423,98	-69.830,10
a) Ayudas monetarias	-18.508,98	-13.697,40
b) Ayudas no monetarias	-13.915,00	-51.526,06
c) Gastos por colaboraciones y del órgano		-4.606,64
d) Reintegro de subvenciones, donac.y legados		
4. Variac.existenc.prod.termin.y en curso fab		
5. Trab.realiz. por la entidad para su activo		
6. Aprovisionamientos		
7. Otros ingresos de la actividad		
a) Ingresos accesorios y gestión corriente		
b) Subv. , dona. y legados exp. at. mercantil		
8. Gastos de personal	-16.565,88	-13.703,79
9. Otros gastos de la actividad	-27.163,25	-62.539,10
10. Amortización del inmovilizado		
11. Subv, donac.y leg.cap.trasp.al exc.ejerc.	16.000,00	
a) Afectos a la actividad propia	16.000,00	
b) Afectos a la actividad mercantil		
12. Exceso de provisiones		
13. Deterioro y rdo por enajen.del inmov.		
14. Dif.negativas en combinaciones de negocio		
15. Otros resultados		
A.1) EXCEDENTE DE LA ACTIVIDAD (1 al 15)	-7.069,96	10.831,57
16. Ingresos financieros		
17. Gastos financieros		
18. Variac.valor razonable en instrum.financ.		
19. Diferencias de cambio		
20. Deterioro y rdo por enajen.de intrum.fin.		
A.2) EXCEDENTE OPERACIONES FINAN. (16 al 20)		
A.3) EXCEDENTE ANTES DE IMPUESTOS (A.1 + A.2)	-7.069,96	10.831,57
21. Impuestos sobre beneficios		
A.4) Variación de patrimonio neto reconocida en el excedente del ejercicio (A.3+21)	-7.069,96	10.831,57
B) Ingresos y gastos imputados al patrim.neto		
1. Subvenciones recibidas		
2. Donaciones y legados recibidos		
3. Otros ingresos y gastos		
4. Efecto impositivo		
B.1) Variación PN ingresos y gastos (1..4)		
C) Reclasificaciones al excedente ejercicio		
1. Subvenciones recibidas		
2. Donaciones y legados recibidos		-14.496,96
3. Otros ingresos y gastos		
4. Efecto impositivo		
C.1) Variaciones PN reclasificaciones (1..4)		-14.496,96
D) Variaciones de PN por ingreso y gastos imputados directamente al PN (B.1+C.1)		-14.496,96
E) Ajustes por cambios de criterio		
F) Ajustes por errores		
G) Variaciones en dot.fundacional o fondo soc		

Cuenta de explotación

Empresa: FUNDACION NEUROCIRUGIA EDUCA DESAR

	De Apertura a Período 12 Acumulados 2017 (Euro)	De Apertura a Período 12 Acumulados 2016 (Euro)
H) Otras variaciones	10.831,57	-13.169,96
1. Movimiento de la Reserva de Revalorización		
2. Otras variaciones	10.831,57	-13.169,96
I) RESULTADO TOTAL, VARIACIÓN DEL PATRIMONIO NETO EN EL EJERCICIO (A.4+D+E+F+G+H)	3.761,61	-16.835,35

Handwritten signature and scribble in blue ink, possibly representing the company name 'DESCAR' and a date '2017'.

Balance de situación

Empresa: FUNDACION NEUROCIRUGIA EDUCA DESAR
ACTIVO

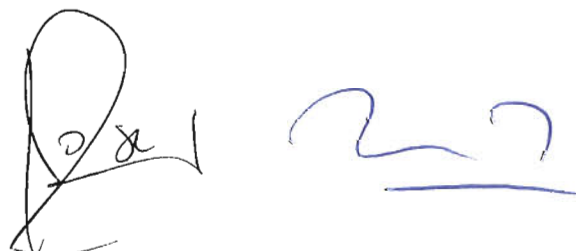
	De Apertura a Cierre Ejer. Acumulados 2017 (Euro)	De Apertura a Cierre Ejer. Acumulados 2016 (Euro)
A) ACTIVO NO CORRIENTE		
I. Inmovilizado Intangible		
II. Bienes del Patrimonio Histórico		
III. Inmovilizado Material		
IV. Inversiones Inmobiliarias		
V. Inversiones empr. y entid.grupo y asoc.L/P		
VI. Inversiones financieras a L/P		
VII. Activos por impuesto diferido		
B) ACTIVO CORRIENTE	71.900,17	78.951,62
I. Existencias		
II. Usuarios y otros deudores activ.propia	64,00	36,00
III. Deudores ciales y otras cuentas a cobrar	1.368,38	
IV. Fundadores/asociados por desemb.exigidos		
V. Invers. empresas grupo y asociadas a C/P		
VI. Inversiones financieras a C/P		
VII. Periodificaciones a C/P		
VIII.Efect. y otros activos liq.equivalentes	70.467,79	78.915,62
TOTAL ACTIVO (A + B)	71.900,17	78.951,62



Balance de situación

Empresa: FUNDACION NEUROCIRUGIA EDUCA DESAR
PATRIMONIO NETO Y PASIVO

	De Apertura a Cierre Ejer. Acumulados 2017 (Euro)	De Apertura a Cierre Ejer. Acumulados 2016 (Euro)
A) PATRIMONIO NETO	67.203,33	74.273,29
A-1) Fondos propios	67.203,33	74.273,29
I. Dotación fundacional	30.000,00	30.000,00
1. Dotación fundacional	30.000,00	30.000,00
2. Dot.fundac.no exigible/Fondo soc.no exig.		
II. Reservas		
III. Excedentes de ejercicios anteriores	44.273,29	33.441,72
IV. Excedente del ejercicio	-7.069,96	10.831,57
1. Cuenta Pérd. y Ganancias (129)	-7.069,96	10.831,57
2. Ingresos/Gastos pendientes cierre		
A-2) Subvenc., donaciones y legados recibidos		
B) PASIVO NO CORRIENTE		
I. Provisiones a L/P		
II. Deudas a L/P		
1. Deudas con entidades de crédito		
2. Acreedores por arrendamiento financiero		
3. Otras deudas a L/P		
III. Deudas empresas grupo y asociadas a L/P		
IV. Pasivos por impuesto diferido		
V. Periodificaciones a L/P		
C) PASIVO CORRIENTE	4.696,84	4.678,33
I. Provisiones a C/P		
II. Deudas a C/P		
1. Deudas con entidades de crédito		
2. Acreedores por arrendamiento financiero		
3. Otras deudas a C/P		
III. Deudas empresas grupo y asociadas a C/P		
IV. Beneficiarios-Acreedores		
V. Acreedores ciales. y otras ctas. a pagar	4.696,84	4.678,33
1. Proveedores		
2. Otros acreedores	4.696,84	4.678,33
VI. Periodificaciones a C/P		
TOTAL PATRIMONIO NETO Y PASIVO (A+B+C)	71.900,17	78.951,62



1. Actividad de la fundación

1.1. Los datos de la fundación objeto de dicha memoria son:

NIF: G97999601
Razón social: FUNDACION NEUROCIRUGIA EDUCACION Y
DESARROLLO
Domicilio: UR SANTA BARBARA 54R
Código Postal: 46111
Municipio: ROCAFORT
Provincia: VALENCIA

1.2. El objeto social de la fundación y sus principales actividades, están definidas con el siguiente detalle:

La fundación, se constituye el 17 de enero de 2008, siendo su inscripción en el registro de fundaciones de la Comunitat Valenciana el día 16 de junio de 2008 con el nº 487-V.

El fin de la Fundación es el desarrollo, la promoción y fomento de toda clase de estudios, actividades e investigaciones en el campo de las neurociencias, y en particular de la neurocirugía.

La fundación tiene su sede en Valencia y trabaja en la docencia práctica de las neurociencias y su establecimiento en áreas geográficas desfavorecidas a través de la organización de cursos, cirugías tuteladas y la financiación de programas de formación para personal médico y de enfermería.

MEMORIA ACTIVIDADES FUNDACIÓN NED 2017


Crónica del año 2017

Neurocirugía, Educación y Desarrollo (NED) nace hace diez años y tiene la finalidad de promover la actividad científica, técnica, cultural y de formación con el objetivo de mejorar el desarrollo tecnológico y sus aplicaciones en el campo de las neurociencias.

Hasta la fecha, la Fundación ha concentrado sus esfuerzos en la región de África del Este y Central, donde hemos puesto en marcha proyectos en Kenia, Tanzania, Uganda, Etiopía y Ruanda. Nuestras líneas de actuación se han centrado hasta el momento en la docencia práctica y en la realización de distintas intervenciones de apoyo en hospitales de la región. Junto a las cirugías tuteladas coordinadas desde NED, la Fundación ha donado material e instrumental quirúrgico y ha financiado cursos de formación a personal sanitario.

Tras varios años de trabajo el balance es muy positivo: Hemos realizado 152 misiones, desplazando más de 700 voluntarios; hemos tratado en consultas alrededor de 10.000 pacientes, de los cuales aproximadamente 200 han sido intervenidos, además de formar a médicos y enfermeras/os para que puedan trabajar de forma autónoma.

Hemos garantizado prácticamente las misiones mensuales con equipos estables de voluntarios, introduciendo un mayor número de especialidades médicas y ampliado la actividad de la Fundación con proyectos no médicos.



Entre estos últimos, debemos destacar la ayuda consolidada a la cercana aldea de Sebleni, en Zanzíbar; Sebleni es una aldea extremadamente pobre con una elevada población infantil.

Sólo su abastecimiento de agua ya denota su situación: procede directamente de un lago-vertedero que colinda con otras aldeas. El salario per cápita de sus habitantes es inferior a 20/30 euros mensuales.

En Sebleni proyecto iniciado en Sebleni está casi consolidado.

Tras el alquiler de una casa taller:

- Se han incorporado 12 mujeres más al taller.
- Han comenzado a abrir mercado en la isla, vendiendo sus productos en la tienda de la Aldea, en algunos hoteles y en tiendas para turistas.
- Se ha becado a una de las componentes jóvenes para la realización de un curso de un año (ampliable a tres) para posteriormente enseñar a la demás.
- Los coordinadores (dos mujeres y dos hombres) NED desean más profesionalización, por lo que vamos a intentar que nuestras misiones esté compuestas por profesionales: profesores de corte, diseñadores, ... que les permitan ampliar sus horizontes.

Continuamos con la ayuda al Orfanato Mazizini de la isla de Zanzíbar, que acoge a más de 60 niños huérfanos que necesitan de todo. NED desearía dar un futuro a estos niños, comenzando por las necesidades básicas para una vida digna, pero también, ayudando en su educación para que puedan mirar al futuro en igualdad de condiciones.

Durante 2017, la actividad de NED se ha centrado, por una parte, en organizar y llevar a cabo un total de 30 misiones (2 de ellas no Sanitarias), la mayoría, Neuroquirúrgicas, pero también de otras especialidades que se han sumado a nuestro proyecto como Intensivos, Anestesiología, Traumatología, Ginecología o Neurorehabilitación, que han desplazado a 118 voluntarios durante este año. Hemos considerado oportuno espaciar nuestras misiones con el fin de comprobar que el Instituto puede comenzar a funcionar de forma independiente.


Cronológicamente, comenzamos el año con la primera misión Neuroquirúrgica al **Mnazi Mmoja NED Instituto**: Activa misión que además del desarrollo y seguimiento quirúrgico, impartieron formación a los profesionales del Instituto

En febrero se realizaron cuatro misiones: Neuroquirúrgicas 2, Neurointensivos 1 y Ginecología 1.

Durante este mes extendiéndose hasta mediados de marzo, comenzó de forma oficial el **Proyecto de Cuidados Intensivos** que desarrolla NED con su primera misión destinada a la UCI de **Mnazi Mmoja Hospital** y a la Sala de Recuperación del **Mnazi Mmoja NED Instituto**. En ella, además de la asistencia a los pacientes ingresados en ambos centros y la dotación de material médico y medicamentos a la UCI y reorganizar e inventariar la del Instituto, realizaron un “*Curso Teórico y Talleres Prácticos para Enfermería*” tanto para el personal de la UCI de Mnazi Mmoja como para el personal de NED.

Del 15 de Febrero y por espacio de dos meses, un neurocirujano residente procedente de **FIENS** (*Foundation for International Education for Neurological Surgery*) permaneció en el **Mathari Consolata Hospital** de Nyeri (Kenia) en virtud de un convenio de colaboración entre NED y FIENS.

A final del mes de Enero, una nueva misión Ginecológica, viajando al **Chake Chake Hospital** de la isla de Pemba (Tanzania), realizando visitas a pacientes en consultas externas, consultas pediátricas, control pacientes ingresados y atención a las necesidades del paritorio, junto con cirugías programadas y curas en quirófano.



A continuación, llegó al **Mnazi Mmoja NED Instituto** de la primera misión Neuroquirúrgica con voluntarios del *Saarland University Hospital* de Alemania, cuya tarea consistió en el desarrollo y seguimiento quirúrgico, formación a los profesionales del Instituto y trabajo provechoso junto a ellos.

Terminando el fructífero mes de Febrero y hasta finales de marzo, una nueva misión de Cuidados Intensivos, que han continuado con las actividades habituales del **Proyecto UCI** que NED está llevando a cabo desde agosto de 2016, así como la docencia tanto del personal médico como de enfermería local de la Unidad de Cuidados intensivos y del Instituto: clases teóricas y de talleres prácticos, en pequeños grupos, acerca las patologías y temas de interés más frecuentes en la UCI o de los temas en los que se detectaban más carencias, siempre intentando extrapolarlos a los casos que tenían en ese momento ingresado.

Casi a finales de marzo, viajó una nueva y nutrida misión Neuroquirúrgica al **Mnazi Mmoja NED Surgical Institute**, en las que se realizaron varias intervenciones, revisiones del material de NED almacenado en el Hospital y realización de una lista de necesidades.

Durante los últimos días de la misión, tuvo lugar el “**2º Forum of Cranial, Espinal and Pain Specialist of the ECSA Region**” en el **Mnazi Mmoja NED Surgical Institute**, impartido por el Dr. Mahmood Qureshi, el Dr. José Piquer y Ms. Lisa Sorrentino; un interesante temario que congregó a no pocos participantes.

Se inicia en Abril, la **12ª Misión No-Médica**, que transcurrió principalmente en la Aldea de Sebleni, dónde continuamos con el Taller de Corte y Confección, ampliando los tipos de prendas a realizar por las componentes de **MATUMAINI NED**.

En Mayo, se desplazan la primera misión Multidisciplinar al **Mnazi Mmoja NED Surgical Institute**: reunió en el Instituto profesionales de la Neurocirugía, Traumatología, Anestesiología, Neumología e Intensivos; trabajaron tanto en el Instituto como el **Mnazi Mmoja Hospital**, realizando sesiones clínicas diarias, consultas, intervenciones y curas, así como sesiones de formación

En Junio, una nueva y numerosa misión multidisciplinar se desplazó al **Coast Provincial General Hospital** de Mombasa (Kenia); allí trabajaron distintas especialidades (Neurocirugía, Anestesiología, Cirugía Pediátrica, Pediatría o Neonatología) junto con la ayuda inestimable de Enfermería. Su trabajo se centró, además de las consultas e intervenciones, en la formación a los Médicos Pediatras, así como la realización de intervenciones de alta complejidad con el objetivo docente.

De nuevo y gracias al convenio de colaboración firmado con el **Weill Cornell Medical College** de Nueva York (USA.), un nuevo residente de Neurocirugía que permanecerá en África un año (de Junio'17 a Junio'18). Repartirá su tiempo de estancia entre el **Muhimbili Orthopaedic Institute** de Dar es Salaam y el **Mnazi Mmoja NED Surgical Institute**. Su misión consistirá en ocuparse de cuatro grandes temas: *Logística, Asistencial, Docente, Investigadora (Control/seguimiento de protocolos hidrocefalia/espina bífida)*

Julio, comenzó con una misión Neuroquirúrgica al **Consolata Hospital Mathari** de Nyeri (Kenia), en la que realizaron sesiones clínicas diarias, consultas, intervenciones y curas, así como sesiones de formación al personal de Enfermería local en la adquisición de conocimientos en quirófano

Durante este mes, ha viajado una nueva misión Neuroquirúrgica que incorpora **Estudiantes de Medicina y del II Máster Propio en Neurociencias de la UCH-CEU** entre sus filas, cuyo tutor ha sido el Dr. Piquer.

Junto al resto de voluntarios, han compartido las sesiones clínicas con el personal del Instituto; han intervenido en las labores asistenciales, curas y reorganización del almacén de

esterilización y quirófano. Asimismo, se han realizado sesiones formativas al personal (local y estudiantes).

Una nueva misión de Cuidados Intensivos se desplazó al **Mnazi Mmoja Hospital** continuado con las actividades habituales del **Proyecto NED UCI**

El **Mnazi Mmoja NED Surgical Institute** recibió en este fructífero mes de Julio, la primera misión procedente del prestigioso **Vanderbilt University Medical Center** de Nashville (USA), en la que realizaron sesiones clínicas diarias, consultas, intervenciones y curas, así como sesiones de formación al personal de Enfermería local en la adquisición de conocimientos en quirófano

En Agosto, se realizaron cuatro misiones al **Mnazi Mmoja Hospital** continuado con las actividades del **Proyecto NED UCI**

Una nueva misión Neuroquirúrgica, que ha incluido dos profesionales Neurorrehabilitadores (alumnos del **II Máster Propio en Neurociencias de la UCH-CEU**) entre sus voluntarios, siendo de nuevo tutor de este grupo el Dr. Piquer, en la que pudieron realizar tratamiento neurorrehabilitador tras cirugías de neuro.

Nuestro Presidente y Voluntario, Dr. Piquer, permaneció, una vez más, en el **Mnazi Mmoja NED Surgical Institute** como *Coordinador/Director* desde Agosto a Octubre. Su cometido durante este tiempo ha sido la Gestión y Coordinación del Instituto, la auditoría, actualización y mantenimiento de la base de pacientes, realización de intervenciones neuroquirúrgicas y prácticas con los nuevos equipos con el personal local, así como la coordinación de las distintas misiones que fueron llegando durante su estancia además de organizar y programar las distintas obras de mantenimiento en el edificio que alberga nuestro Instituto.

En Septiembre, se desplazan una nueva misión Neuroquirúrgica al **Mnazi Mmoja NED Surgical Institute**: en cada una de las actividades han intentado, en todo momento, implicar al personal del centro, explicar la problemática y el porqué de una u otra actuación. Asimismo, durante las consultas, curas o en los procedimientos quirúrgicos se ha realizado labores de formación tanto con el personal médico como con el personal de enfermería.

Este mes, también hemos contado con una nueva misión de **Cuidados Intensivos**

La **13ª Misión No-Médica**, que transcurrió principalmente en la Aldea de Sebleni, dónde continuamos con el Taller de Corte y Confección, ampliando los tipos de prendas a realizar por las componentes de **MATUMAINI NED**, quienes han comenzado a vender sus artículos en mercados y hoteles locales.

Dentro de nuestro programa docente, tuvo lugar el “**CURSO DE PRÁCTICA CLÍNICA BASADA EN LA EVIDENCIA**” en el Hospital 9 de Octubre de Valencia y organizado por NED, la Cátedra de Neurociencias CEU-NISA y Hospital Universitario de “La Ribera”

Iniciamos Octubre, con la primera de las cuatro nuevas misiones de **Cuidados Intensivos** de nuestro **Proyecto UCI**, desarrollando: Pases de visita diario con todos los médicos y equipo de enfermería de la Unidad revisando las historias de los pacientes, las gráficas, incidencias y tratamiento; decisión de las pruebas complementarias a solicitar y establecimiento del plan para el día; formación y ayuda en distintos procedimientos; Valoración de pacientes fuera del Servicios y decisión junto con el equipo de la UCI el ingreso; Recepción de ingresos y atención inicial;...

Continúa el mes, con una nueva misión Multidisciplinar al reunió en el **Instituto** profesionales de la Neurocirugía, Traumatología, Anestesiología y Enfermería; trabajaron realizando sesiones clínicas diarias, consultas, intervenciones y curas, así como sesiones de formación

Como cierre de este mes, una nueva misión Neuroquirúrgica también en el **Mnazi Mmoja NED Surgical Institute**, realizaron sesiones clínicas diarias, consultas, intervenciones y curas, así como sesiones de formación al personal sobre Trauma craneal.

Para cerrar este fructífero año, se desplaza al **Mnazi Mmoja NED Surgical Institute** nuestra última misión Neuroquirúrgica 2017 en la que viaja también una Cirujana plástica: realizaron valoración de los pacientes, intervenciones y curas e informaron a los profesionales del hospital de las pautas a seguir en los tratamientos quirúrgicos y subsanaron las dudas que, en cada procedimiento, pudieron surgir.

Y también cerramos por este año, la participación de nuestros voluntarios en el *Proyecto NED UCI*, con la última misión de 2017

Continuando nuestro programa docente, tuvo lugar en el Hospital de la Ribera y en el Hospital 9 de Octubre, el “**X Curso de Neuroanatomía Clínico-Quirúrgica para Enfermería y otros Profesionales Sanitarios**” organizado por NED, la Cátedra de Neurociencias CEU-NISA y Hospital Universitario de “La Ribera”, con gran éxito de participación tanto en alumnado como docente.

Nos mantenemos activos en las redes sociales (Facebook, Twitter, ...), obteniendo una ratio medio de “Me gusta” en Facebook, por ejemplo, de **1725**

2. Bases de presentación de las Cuentas Anuales

2.1. Imagen fiel:

- a) Las cuentas anuales reflejan la imagen fiel del patrimonio, de la situación financiera y de los resultados de la fundación y se presentan de acuerdo con la legislación mercantil vigente y con las normas establecidas en el Plan de Contabilidad de Pequeñas y Medianas Entidades sin fines lucrativos.
- b) No existen razones excepcionales por las que la fundación haya incumplido alguna disposición legal en materia contable para mostrar la imagen fiel.

2.2. Principios contables obligatorios aplicados:

Durante el ejercicio social solo se han aplicado aquellos principios contables que son obligatorios según el Código de Comercio y el Plan General de Contabilidad de Pequeñas y Medianas Empresas, esto es, Empresa en funcionamiento, Devengo, Uniformidad, Prudencia, No compensación e Importancia relativa

2.3. Elementos recogidos en varias partidas

Todos los elementos patrimoniales están recogidos en una única partida del balance



3. Excedente del ejercicio

3.1. Propuesta de aplicación de resultados del ejercicio, de acuerdo con el siguiente esquema:

BASE DE REPARTO		Ejercicio Actual	Ejercicio Anterior
Saldo de la cuenta de explotación	91000	-7.069,96	10.831,57
Excedente de ejercicio anteriores	91001	0,00	0,00
Reservas voluntarias	91002	0,00	0,00
Otras reservas de libre disposición	91003	0,00	0,00
TOTAL BASE DE REPARTO = TOTAL APLICACIÓN	91004	-7.069,96	10.831,57

APLICACIÓN A		Ejercicio Actual	Ejercicio Anterior
A Fondo Social	91005	0,00	0,00
Excedente de ejercicio anteriores	91007	-7.069,96	10.831,57
Reservas voluntarias	91008	0,00	0,00
A otras reservas	91009	0,00	0,00
Remanente y otras aplicaciones	91010	0,00	0,00
Compensación de pérdidas de ejercicios anteriores	91011	0,00	0,00
TOTAL APLICACIÓN = TOTAL BASE DE REPARTO	91012	-7.069,96	10.831,57

La legislación vigente establece que los excedentes del ejercicio se aplicarán, en primer lugar a compensar pérdidas de ejercicios anteriores y, el resto podrá aplicar o bien a incrementar la dotación fundacional, o bien las reservas, según acuerdo del patronato.

4. Normas de valoración

Los criterios contables aplicados en relación con las diferentes partidas, son los siguientes:

4.1. Inmovilizado intangible:

No ha habido Inmovilizados Intangibles en el ejercicio 2017.

4.2. Inmovilizado material

No ha habido Inmovilizados Material en el ejercicio 2017

4.3. Inversiones inmobiliarias

No ha habido Inversiones Inmobiliarias en el ejercicio 2017.


4.4. Permutas

No ha habido permutas en el ejercicio 2017.

4.5. Activos financieros y pasivos financieros

Se han considerado como financieros, aquellos activos consistentes en dinero en efectivo, instrumentos de patrimonio de otras empresas o derechos contractuales a recibir efectivo u otro activo financiero. También se han incluido los derechos contractuales a intercambiar activos o pasivos financieros con terceros en condiciones potencialmente favorables.

Los activos financieros, a efectos de su valoración, se han clasificado en las siguientes categorías:



- Activos financieros a coste amortizado: esta categoría de activos financieros incluye por un lado, créditos por operaciones comerciales, originados en la venta de bienes y la prestación de servicios por operaciones de tráfico de la empresa, y por otro lado, otros activos financieros que, no siendo instrumentos de patrimonio ni derivados, no tienen origen comercial y sus cobros son de cuantía determinada o determinable. Los activos financieros incluidos en esta categoría se han valorado inicialmente por el coste, que equivale al valor razonable de la contraprestación entregada más los costes de transacción.

- Activos financieros mantenidos para negociar: La fundación, ha incluido en este apartado, a los activos financieros que se han originado o se han adquirido con el propósito de venderlos a corto plazo, o a los activos financieros que formen parte de una cartera de instrumentos financieros con el fin de obtener ganancias a corto plazo. También se han incluido a los instrumentos financieros derivados sin contrato de garantía financiera y sin designación como instrumento de cobertura. Estos activos financieros se han valorado por su coste, que equivale al valor razonable de la contraprestación entregada.

-Activos financieros a coste: En esta categoría, se han incluido las inversiones en el patrimonio de empresas del grupo, multigrupo y asociadas, así como otros instrumentos de patrimonio no incluidos en la categoría de “Activos financieros mantenidos para negociar”. Estos activos financieros se han valorado inicialmente al coste, esto es, el valor razonable de la contraprestación entregada más los costes de transacción que le sean directamente atribuibles.

Se han clasificado como financieros, aquellos pasivos que han supuesto para la empresa una obligación contractual, directa o indirecta, de entregar efectivo u otro activo financiero, o de intercambiar activos o pasivos financieros con terceros en condiciones potencialmente desfavorables, o que otorgue al tenedor el derecho a exigir al emisor su rescate en una fecha y por un importe determinado.

Los pasivos financieros, a efectos de su valoración, se han clasificado en las siguientes categorías:

-Pasivos financieros a coste amortizado: Se han incluido como tales, los débitos por operaciones comerciales, que se han originado en la compra de bienes y servicios por operaciones de tráfico de la empresa, y los débitos por operaciones no comerciales, que no siendo instrumentos derivados, no tienen origen comercial. Estos pasivos financieros se han valorado inicialmente por su coste, que equivale al valor razonable de la contraprestación recibida ajustado por los costes de transacción que les son directamente atribuibles.

-Pasivos financieros mantenidos para negociar: La empresa ha incluido en este apartado a los instrumentos financieros derivados, siempre que no sean contratos de garantía financiera, ni hayan sido designados como instrumentos de cobertura. Estos pasivos financieros se han valorado inicialmente por su coste, que equivale al valor razonable de la contraprestación recibida ajustado por los costes de transacción que les son directamente atribuibles.

4.6. Existencias

A 31/12/2017 no hay existencias ya que se enviaron al hospital todas durante el ejercicio 2016.



4.7. Transacciones en moneda extranjera

La valoración inicial de las transacciones en moneda extranjera, se ha efectuado mediante la aplicación al importe en moneda extranjera, del tipo de cambio utilizado en las transacciones con entrega inmediata, entre ambas monedas, en la fecha de la transacción. Los saldos pendientes al cierre del ejercicio, se ajustan al tipo de cambio vigente en ese momento.

4.8. Ingresos y gastos

Los ingresos se han reconocido como consecuencia de un incremento de los recursos de la fundación, y siempre que su cuantía haya podido determinarse con fiabilidad. Los gastos, se han reconocido como consecuencia de una disminución de los recursos de la empresa, y siempre que su cuantía también se haya podido valorar o estimar con fiabilidad.

Los ingresos por prestación de servicios se han reconocido cuando el resultado de la transacción se pueda estimar con fiabilidad, considerando el porcentaje de realización del servicio en la fecha del cierre del ejercicio. Sólo se han contabilizado los ingresos por prestación de servicios con las siguientes condiciones: cuando el importe de los ingresos se ha podido valorar con fiabilidad, siempre que la empresa haya recibido beneficios o rendimientos de la transacción, y esta transacción haya podido ser valorada a cierre de ejercicio con fiabilidad, y finalmente cuando los costes incurridos en la prestación, así como los que quedan por incurrir se han podido valorar con fiabilidad.

4.9. Provisiones y contingencias

La fundación ha reconocido como provisiones los pasivos que, cumpliendo la definición y los criterios de registro contable contenidos en el marco conceptual de la contabilidad, han resultado indeterminados respecto a su importe o a la fecha en que se cancelarán. Las provisiones han venido determinadas por una disposición legal, contractual o por una obligación implícita o tácita.

Las provisiones se han valorado en la fecha de cierre del ejercicio por el valor actual de la mejor estimación posible del importe necesario para cancelar o transferir a un tercero la obligación, registrándose los ajustes que han surgido por la actualización de la provisión como un gasto financiero conforme se han ido devengando. En los casos de provisiones con vencimiento igual o inferior al año no se ha efectuado ningún tipo de descuento.

4.10. Subvenciones, donaciones y legados

Las subvenciones, donaciones y legados no reintegrables, se han contabilizado inicialmente, como ingresos directamente imputados al patrimonio neto y se reconocerán en la cuenta de pérdidas y ganancias como ingresos sobre una base sistemática y racional de forma correlacionada con los gastos derivados de la subvención, donación o legado, esto es, atendiendo a su finalidad. Las subvenciones, donaciones y legados de carácter monetario, se han valorado por el valor razonable del importe concedido, y las de carácter no monetario, por el valor razonable del bien recibido.

A efectos de imputación en la cuenta de explotación, se han distinguido los siguientes tipos de subvenciones, donaciones y legados: cuando se han concedido para asegurar una rentabilidad mínima o compensar los déficit de explotación, se han imputado como ingresos del ejercicio en el que se han concedido, salvo que se refieran a ejercicios futuros. Cuando se han concedido para financiar gastos específicos, se han imputado como gastos en el mismo ejercicio en que se han devengado los gastos. Cuando se han concedido para adquirir activos o cancelar

pasivos, se han imputado como ingresos del ejercicio en la medida en que se ha producido la enajenación o en proporción a la dotación a la amortización efectuada. Finalmente, cuando se han recibido importes monetarios sin asignación a una finalidad específica, se han imputado como ingresos del ejercicio en que se han reconocido.

5. Inmovilizado material, intangible e inversiones inmobiliarias

5.1. Estado de movimientos del inmovilizado material, intangible e inversiones inmobiliarias

No ha habido movimientos durante el ejercicio.

6. Activos financieros

6.1. Los movimientos de cada una de las categorías de activos financieros

a) Activos financieros a corto plazo, salvo inversiones en el patrimonio de empresas del grupo, multigrupo y asociadas

			CLASES			
			Ejercicio Actual			
			Instrumentos de patrimonio	Valores representativos de deuda	Créditos, derivados y otros	TOTAL
			1	2	3	4
CATEGORIAS	Activos financieros mantenidos para negociar	9316	0,00	0,00	0,00	0,00
	Activos financieros a coste amortizado	9317	0,00	0,00	70.467,79	70.467,79
	Activos financieros a coste	9318	0,00	0,00	1.432,38	1.432,38
	TOTAL	9315	0,00	0,00	71.900,17	71.900,17

			CLASES			
			Ejercicio Anterior			
			Instrumentos de patrimonio	Valores representativos de deuda	Créditos, derivados y otros	TOTAL
			1	2	3	4
CATEGORIAS	Activos financieros mantenidos para negociar	9316	0,00	0,00	0,00	0,00
	Activos financieros a coste amortizado	9317	0,00	0,00	78.915,62	78.915,62
	Activos financieros a coste	9318	0,00	0,00	36,00	36,00
	TOTAL	9315	0,00	0,00	78.951,62	78.951,62

7. Pasivos financieros

7.1. Movimientos de cada una de las categorías de pasivos financieros.

Los movimientos durante el ejercicio de cada una de las categorías de pasivos financieros, según las normas de registro y valoración descritas en el apartado 4.5 de esta memoria, se resumen en la siguiente tabla:

a) Pasivos financieros a corto plazo

CATEGORIAS		CLASES				
		Ejercicio Actual				
		Deudas con entidades de crédito	Obligaciones y otros valores negociables	Derivados y otros	TOTAL	
		1	2	3	4	
Pasivos financieros a coste amortizado	9414	0,00	0,00	4.696,84	4.696,84	
Pasivos financieros mantenidos para negociar	9415	0,00	0,00	0,00	0,00	
TOTAL	9413	0,00	0,00	4.696,84	4.696,84	

CATEGORIAS		CLASES				
		Ejercicio Anterior				
		Deudas con entidades de crédito	Obligaciones y otros valores negociables	Derivados y otros	TOTAL	
		1	2	3	4	
Pasivos financieros a coste amortizado	9414	0,00	0,00	4.678,33	4.678,33	
Pasivos financieros mantenidos para negociar	9415	0,00	0,00	0,00	0,00	
TOTAL	9413	0,00	0,00	4.678,33	4.678,33	

7.2. El importe de las deudas que vencen en cada uno de los cinco años siguientes, y del resto hasta su vencimiento se detallan en la siguiente tabla:

a) Vencimiento de las deudas al cierre del ejercicio actual

		Vencimiento en años						
		Uno	Dos	Tres	Cuatro	Cinco	Más de 5	TOTAL
		1	2	3	4	5	6	7
Deudas con entidades de crédito	9420	0,00	0,00	0,00	0,00	0,00	0,00	0,00
Acreedores por arrendamiento financiero	9421	0,00	0,00	0,00	0,00	0,00	0,00	0,00
Otras deudas	9422	0,00	0,00	0,00	0,00	0,00	0,00	0,00
Deudas con emp. grupo y asociadas	9423	0,00	0,00	0,00	0,00	0,00	0,00	0,00
Acreedores comerciales no corrientes	9424	0,00	0,00	0,00	0,00	0,00	0,00	0,00
Acreedores comerciales y otras cuentas a pagar:	9425	4.696,84	0,00	0,00	0,00	0,00	0,00	4.696,84
Proveedores	9426	0,00	0,00	0,00	0,00	0,00	0,00	0,00
Otros acreedores	9427	4.696,84	0,00	0,00	0,00	0,00	0,00	4.696,84
Deuda con características especiales	9428	0,00	0,00	0,00	0,00	0,00	0,00	0,00
TOTAL	9429	4.696,84	0,00	0,00	0,00	0,00	0,00	4.696,84

8. Fondos propios y Patrimonio neto

El movimiento de los fondos propios durante el ejercicio 2017 ha sido el siguiente:

Ejercicio 2017	Dotación fundacional	Excedentes ejercicios anteriores	Excedente / (Déficit) del ejercicio	Totales
Saldo 31/12/2016	30.000,00	33.441,72	10.831,57	74.273,29
Aumento / Disminuciones	0,00	10.831,57	-10.831,57	0,00
Resultado del ejercicio	0,00	0,00	-7.069,96	-7.069,96
Saldos a 31/12/2017	30.000,00	44.273,29	-7.069,96	67.203,33

Ejercicio 2016	Dotación fundacional	Excedentes ejercicios anteriores	Excedente / (Déficit) del ejercicio	Totales
Saldo 31/12/2015	30.000,00	46.611,68	-13.169,96	63.441,72
Aumento / Disminuciones	0,00	-13.169,96	13.169,96	0,00
Resultado del ejercicio	0,00	0,00	10.831,57	10.831,57
Saldos a 31/12/2016	30.000,00	33.441,72	10.831,57	74.273,29

La legislación vigente establece que los excedentes del ejercicio se aplicarán, en primer lugar a compensar pérdidas de ejercicios anteriores y, el resto podrá aplicar o bien a incrementar la dotación fundacional, o bien las reservas, según acuerdo del patronato.

9. Ingresos y Gastos

Desglose de la partida 3.a) de la cuenta de resultados "Ayudas monetarias":

Ayudas monetarias	Importe 2017	Importe 2016
Equipamiento Hospital África	14.508,98	4.375,00
Bolsas de viaje, Becas e Instituto	4.000,00	9.322,40
TOTAL	18.508,98	13.697,40

Desglose de la partida 3.b) de la cuenta de resultados "Ayudas no monetarias":

Ayudas no monetarias	Importe 2017	Importe 2016
Envío de existencias		47.927,00
Materiales Comprados	13.915,00	3.599,06
TOTAL	13.915,00	51.526,06

Detalle de la partida 3.c) de la cuenta de resultados "Gastos por colaboraciones y del órgano de gobierno":

Gastos por colaboraciones y del órgano de gobierno	Importe 2017	Importe 2016
Gastos por colaboraciones		4.606,64
Gastos de patronato		
TOTAL		4.606,64

Detalle de la partida 6. de la cuenta de resultados "Aprovisionamientos":

Aprovisionamientos	Importe 2017	Importe 2016
Bienes destinados a la actividad		
Materias primas y otras mat.consum.		

Detalle de la partida 8 de la cuenta de resultados "Gastos de personal":

	Importe 2017	Importe 2016
Sueldos y salarios	12.410,94	10.015,86
S.S. a cargo de la empresa	4.154,94	3.687,93
Dotaciones para pensiones		
Indemnizaciones		
Otras cargas sociales		
TOTAL	16.565,88	13.703,79

Detalle de la partida 9 de la cuenta de resultados "Otros gastos de la actividad".

Otros gastos de la actividad	Importe 2017	Importe 2016
Reparaciones	690,59	395,04
Gestoría	4.540,19	2.876,92
Transportes		5.357,13
Primas de Seguros	3.956,14	3.406,47
Servicios Bancarios	1.359,73	1.196,86
Publicidad y Propaganda		
Gastos de viaje	12.660,13	29.428,17
Gastos de Oficina	2.528,38	3.648,15
Otros Gastos	1.428,09	16.230,36
TOTAL	27.163,25	62.539,10

Detalle de la partida 1 de la cuenta de resultados "Ingresos de la actividad"

Ingresos de la actividad	Importe 2017	Importe 2016
Cuotas de asociados	32.721,00	30.113,24
Cuotas usuarios	4.285,00	27.239,37
Promociones y Patrocinadores	16.077,15	85.054,99
Otros Ingresos de la actividad propia		
Ingresos de Actividad Mercantil		
Subvenciones imputados al ejercicio	16.000,00	14.496,96
Otros Ingresos de explotación		
TOTAL	69.083,15	156.904,56

10. Subvenciones, Donaciones y legados

En el ejercicio 2017 se han recibido dos subvenciones del Ayuntamiento de Godella, por un importe global de 16.000 euros.

Detalle de las subvenciones, donaciones y legados recibidos en el ejercicio y de los recibidos en ejercicios anteriores que no van a ser totalmente imputados a resultados:

Año de concesión	Entidad	Finalidad	Import total concedido	Imputado a resultados en ejercicios anteriores	Imputado a resultados en el ejercicio	Diferencia de cambio aplicada a la subvención	Pendiente de imputar
2017	Ayunt. Godella	Hostital en Zanzibar	16.000,00	0,00	16.000,00		0,00

En la siguiente tabla, se detallan los movimientos relacionados con el importe y características de las subvenciones, donaciones y legados recibidos que aparecen en el balance, así como los imputados en la cuenta de pérdidas y ganancias:

	Saldo inicial	Entradas	Salidas (Devoluciones)	Imputado a resultados	Diferencia de cambio aplicada a la subvención	Saldo final
Subvenciones	0,00	16.000,00		16.000,00		0,00
Donaciones	0,00	0,00		0,00		0,00
Llegados						

11. Operaciones con partes vinculadas

La fundación no ha tenido operaciones con partes vinculadas en el ejercicio de 2017.

12. Otra información

12.1. Número medio de personas empleadas en el curso del ejercicio, expresado por categorías:

Número medio de personas empleadas en el curso del ejercicio, por categorías		Ejercicio Actual	Ejercicio Anterior
Altos directivos	98000	0,00	0,00
Resto de personal directivo	98001	0,00	0,00
Técnicos y profesionales científicos e intelectuales y de apoyo	98002	0,00	0,00
Empleados de tipo administrativo	98003	1,00	1,00
Comerciales, vendedores y similares	98004	0,00	0,00
Resto de personal cualificado	98005	0,00	0,00
Trabajadores no cualificados	98006	0,00	0,00
Total empleo medio	98007	1,00	1,00

12.2. No existen acuerdos de la empresa que no figuren en el balance, ni sobre los que no se haya incorporado información en otro apartado de la memoria.

13. Información sobre cambios en el órgano de gobierno de la fundación

La fundación ha modificado sus órganos de representación durante el año 2017.

El patronato de la fundación queda con la siguiente representación:

- Presidente: Don José Piquer Belloch.
- Tesorero: Don Salvador Roca Marquina
- Secretario: Doña Antonia Martínez Gosálbez.
- Vocal: Doña Ester Gómez Gutiérrez.
- Vocal: Quirúrgica Neurológica Neuroval, S.L., representada por Don José Luis Llácer Ortega.
- Vocal: Pedro Antonio Riesgo Suárez.

14. Actividad de la entidad. Aplicación de los elementos patrimoniales a fines propios. Gastos de administración.

ACTIVIDAD 1

A) Identificación.

Denominación de la actividad	Misiones sanitarias a países del África del Este y Central
Tipo de actividad	Fundacional, no mercantil
Identificación de la actividad por sectores	Sanitario - Educativo
Lugar desarrollo de la actividad	Hospitales de Nyeri y Mombasa en Kenia y Hospitales en Zanzibar y Pemba en Tanzania.

Descripción detallada de la actividad prevista.

<ol style="list-style-type: none"> 1. El principal objetivo para 2017, se ha cumplido al realizarse 30 misiones sanitarias, dichas misiones han podido desarrollarse en los Hospitales previstos, aunque el mayor número se ha concentrado en el Mnazi Mmoja NED Surgical Institute y en el Mnazi Mmoja Hospital. 2. La Fundación NED ha continuado, durante 2017, aportando material y equipo para el equipamiento del Instituto, así como voluntarios médicos y de enfermería para las intervenciones quirúrgicas. 3. La totalidad del personal que se desplaza es voluntario, se costea tanto viaje como estancia y la Fundación colabora con la aportación de material y ayudas de viaje en alguno de los casos, principalmente para el personal de enfermería. 4. Cada misión está liderada por un cirujano y el objetivo es tanto realizar intervenciones quirúrgicas como formar equipos locales que permita reducir el importantísimo déficit de medios de los que disponen en estos países. 5. La Fundación ha pasado la revisión intermedia que la Fundación Lealtad realiza en el primer aniversario de la obtención del Sello de Buenas prácticas

B) Recursos humanos empleados en la actividad.

Tipo	Número		Nº horas / año	
	Previsto	Realizado	Previsto	Realizado
Personal asalariado	1	1	1000	1000
Personal con contrato de servicios				
Personal voluntario actividad sanitaria	115	119	6.000	6.209

Únicamente un administrativo en plantilla. La totalidad de desplazados son voluntarios.

C) Beneficiarios o usuarios de la actividad.

Tipo	Número	Número
	Previsto	real
Personas físicas	300	350
Personas jurídicas	4 hospitales	4 hospitales
Proyectos sin cuantificar beneficiarios		
Visitas médicas	1.500	2.000

Se han desplazado 35 cirujanos que han realizado 350 intervenciones

La mayor notoriedad que está alcanzando NED en el ámbito Hospitalario, así como la inauguración del Mnazi Mmoja NED Surgical Institute ha generado un incremento del número de voluntarios lo que ha repercutido en un incremento de personas atendidas en los distintos hospitales, gracias sin duda, al trabajo constante y desinteresado de nuestros Voluntarios

D) Objetivos e indicadores de realización de la actividad.

Objetivo	Indicador	Cuantificación
Mejora en la prestación sanitaria	Intervenciones quirúrgicas	350
Mejora en la formación	Cursos de formación y nº asistentes	4 Cursos y 50 pers.
Visitas médicas	Número de pacientes	2.000

E) Recursos económicos empleados en la actividad en el ejercicio actual.

GASTOS	PREVISTO	REAL
Ayudas monetarias	34.000	15.809
Ayudas no monetarias	13.000	12.200
Gastos por colaboraciones y del órgano de gobierno	0,00	0,00
Aprovisionamiento	20.000	0,00
Gastos personal	10.200	12.096
Otros gastos	0,00	27.163
TOTAL	77.200	67.268

Las aportaciones al Instituto de Zanzíbar representan el 88% de los fondos totales distribuidos por la Fundación.

Recursos económicos empleados en la actividad en el ejercicio anterior.

GASTOS	PREVISTO	REAL
Ayudas monetarias	80.000	13.697
Ayudas no monetarias	30.000	51.000
Gastos por colaboraciones y del órgano de gobierno	-	4.000
Aprovisionamiento	45.000	
Gastos personal	10.200	12.334
Otros gastos		62.539
Diferencias de cambio	-	
TOTAL	165.200	143.570

ACTIVIDAD 2

A) Identificación.

Denominación de la actividad	Ayuda Orfanato Mazizini y a la aldea de Sebleni en Zanzibar (Tanzania)
Tipo de actividad*	Fundacional, no mercantil
Identificación de la actividad por sectores **	Educativo
Lugar desarrollo de la actividad	Orfanato Mazizini y aldea Sebleni en Zanzibar (Tanzania)

Descripción detallada de la actividad prevista.

La Fundación fijó como objetivo para 2017 realizar tres misiones a la aldea de Sebleni y al Orfanato de Mazizini en Zanzibar (Tanzania), pero sólo se han podido organizar dos. Estas misiones consisten en desplazamiento de personal voluntario con duración de 10/15 días por misión y su principal función es la organización de talleres de costura y manualidades para las mujeres de la Aldea, con el fin de elevar la economía familiar y mejorar su calidad de vida. Asimismo, continuamos con las actividades formativas y lúdicas para el colectivo de huérfanos acogidos en el Orfanato.

El voluntariado costea su estancia y desplazamiento y la Fundación aporta material, bolsas de viaje y mantiene una estructura mínima de funcionamiento con personal local durante el resto del año.

B) Recursos humanos empleados en la actividad.

Tipo	Número		Nº horas / año	
	Previsto	Realizado	Previsto	Realizado
Personal asalariado	1	1	400	400
Personal con contrato de servicios				
Personal voluntario actividad educativa	30	37	2.000	2.467

La Fundación tiene un administrativo que se ocupa de las dos actividades que desarrolla

C) Beneficiarios o usuarios de la actividad.

Tipo	Número	
	Previsto	Realizado
Personas físicas	75	100
Personas jurídicas	1	1
Proyectos sin cuantificar beneficiarios		

D) Objetivos e indicadores de realización de la actividad.

Objetivo	Indicador	Cuantificación
Mejora conocimiento idiomas	Número de horas lectivas	25
Habilidades prácticas	Numero horas taller de costura	50
Habilidades de cálculo	Horas taller de matemáticas	25
Actividades lúdicas	Excursiones y fiesta playa	3


E) Recursos económicos empleados en la actividad en el ejercicio actual.

GASTOS	PREVISTO	REAL
Ayudas monetarias	6.000	2.700
Ayudas no monetarias	3.000	1.715
Aprovisionamiento	-	-
Gastos personal	3.800	4.470
Otros gastos	-	-
TOTAL	12.800	8.885

La actividad 2 de la Fundación ha representado el 12% de los Fondos distribuidos. A destacar que en la aldea de Sebleni se está autofinanciando con la venta de los productos y artículos artesanales que han aprendido a confeccionar con el apoyo de los voluntarios enviados por la Fundación.

Recursos económicos empleados en la actividad en el ejercicio anterior.

GASTOS	PREVISTO	REAL
Ayudas monetarias	10.000	606
Ayudas no monetarias	3.000	526
Aprovisionamiento	-	-
Gastos personal	3.800	1.370
Otros gastos	-	-
TOTAL	16.800	2.502



2.- PREVISIÓN DE RECURSOS ECONÓMICOS A EMPLEAR POR LA ENTIDAD

Ejercicio actual.

GASTOS / INVERSIONES	Actividad 1	Actividad 2	Actividad 3	Actividad 4	Total actividades	No imputados a las actividades	TOTAL
Gastos por ayudas y otros							
a) Ayudas monetarias	15.809	2.700			18.509		18.509
b) Ayudas no monetarias	12.200	1.715			13.915		13.915
c) Gastos por colaboraciones y órganos de gobierno							
Variación de existencias de productos terminados y en curso de fabricación							
Aprovisionamientos							
Gastos de personal	12.096	4.470			16.566		16.566
Otros gastos de explotación	27.163				27.163		27.163
Amortización del inmovilizado							
Deterioro y resultado por enajenación de inmovilizado							
Gastos financieros							
Variaciones de valor razonable en instrumentos financieros							
Diferencias de cambio							
Deterioro y resultado por enajenaciones de instrumentos financieros							
Impuestos sobre beneficios							
Subtotal gastos	67.268	8.885			76.153		76.153
Adquisiciones de inmovilizado (excepto Bienes Patrimonio Histórico)							
Adquisiciones Bienes Patrimonio Histórico							
Cancelación deuda no comercial							
Subtotal inversiones	0	0			0		0
TOTAL RECURSOS EMPLEADOS	67.268	8.885			76.153		76.153

Ejercicio anterior:

GASTOS / INVERSIONES	Actividad 1	Actividad 2	Actividad 3	Actividad 4	Total actividades	No imputados a las actividades	TOTAL
Gastos por ayudas y otros							
a) Ayudas monetarias	13.697				13.697		13.697
b) Ayudas no monetarias	51.000	526			51.526		51.526
c) Gastos por colaboraciones y órganos de gobierno	4.000	606			4.606		4.606
Variación de existencias de productos terminados y en curso de fabricación							
Aprovisionamientos							
Gastos de personal	12.334	1.370			13.704		13.704
Otros gastos de explotación	62.539				62.539		62.539
Amortización del inmovilizado							
Deterioro y resultado por enajenación de inmovilizado							
Gastos financieros							
Variaciones de valor razonable en instrumentos financieros							
Diferencias de cambio							
Deterioro y resultado por enajenaciones de instrumentos financieros							
Impuestos sobre beneficios							
Subtotal gastos	143.570	2.502			146.072		146.072
Adquisiciones de inmovilizado (excepto Bienes Patrimonio Histórico)							
Adquisiciones Bienes Patrimonio Histórico							
Cancelación deuda no comercial							
Subtotal inversiones	0	0			0		0
TOTAL RECURSOS EMPLEADOS	143.570	2.502			146.072		146.072

3.- RECURSOS ECONÓMICOS OBTENIDOS POR LA ENTIDAD

3.1) Ingresos obtenidos por la entidad en el ejercicio actual.

INGRESOS	PREVISTO	REALIZADO
Rentas y otros ingresos derivados del patrimonio		
Ventas y prestaciones de servicios de las actividades propias	16.000	12.532
Ingresos ordinarios de las actividades mercantiles		
Subvenciones del sector público	9.000	16.000
Aportaciones privadas	45.000	37.006
Otros tipos de ingresos	20.000	3.545
Aportación extraordinaria	-	-
Donaciones en especie (material hospitalario)	-	-
TOTAL INGRESOS PREVISTOS	90.000	69.083

A nivel global los ingresos se han reducido en un 23% respecto del importe presupuestado, lo que ha supuesto una menor dotación de medios al Instituto Ned en Zanzíbar.

Destaca favorablemente la recepción de subvenciones. Se debe a que el importe presupuestado para el ejercicio 2016 se recibió en Marzo de este año, por lo que en 2017 se han reflejado las aportaciones que el Ayuntamiento de Godella nos ha destinado en los presupuestos de 2016 y 2017.

Las aportaciones de particulares y empresas se han reducido en un 18% respecto del importe presupuestado. Hay que tener en cuenta que en el ejercicio anterior finalizó el equipamiento principal del Instituto, que supuso unas aportaciones muy superiores a las inicialmente previstas.

Ingresos obtenidos por la entidad en el ejercicio anterior.

INGRESOS	PREVISTO	REALIZADO
Rentas y otros ingresos derivados del patrimonio		
Ventas y prestaciones de servicios de las actividades propias	15.000	30.113
Ingresos ordinarios de las actividades mercantiles		
Subvenciones del sector público	10.000	
Aportaciones privadas	35.000	51.061
Otros tipos de ingresos	75.000	27.803
Aportación extraordinaria	-	-
Donaciones en especie (material hospitalario)		47.927
TOTAL INGRESOS PREVISTOS	135.000	156.904

3.2) Previsión de otros recursos económicos a obtener por la entidad en el ejercicio actual.

OTROS RECURSOS	Importe total
Deudas contraídas	0
Otras obligaciones financieras asumidas	0
TOTAL OTROS RECURSOS PREVISTOS	



Previsión de otros recursos económicos a obtener por la entidad en el ejercicio anterior.

OTROS RECURSOS	Importe total
Deudas contraídas	0
Otras obligaciones financieras asumidas	0
TOTAL OTROS RECURSOS PREVISTOS	

4.- CONSIDERACIONES FINALES

El ejercicio 2017 ha tenido como principal logro el mantenimiento de protocolos post-operatorios equiparables a los hospitales de nuestro entorno, teniendo en cuenta que se realiza por personal local, pagado por el gobierno de Tanzania, que ha sido previamente formado por personal desplazado por nuestra Fundación. Ned ha establecido incentivos económicos para dicho personal como fórmula para mantener su interés en la aplicación de los procedimientos exigidos.

En 2018 continuaremos con las misiones médicas al Instituto Ned y a los hospitales Mnazi Mmoja de Zanzibar y Chake Chake en Pemba, así como un mínimo de dos misiones no médicas al Orfanato Mazizini de Zanzibar y a la aldea de Sebleni.



Grado de cumplimiento del destino de rentas

BASE DE CÁLCULO

EJERCICIO	RESULTADO CONTABLE	AJUSTES NEGATIVOS	AJUSTES POSITIVOS	BASE DE CÁLCULO
2008	31.850,40	0,00	6.259,51	38.109,91
2009	-12.477	0,00	122.498,12	110.021,07
2010	35.835,28	0,00	45.094,93	80.930,21
2011	-3.749,67	0,00	53.918,04	50.168,37
2012	-2.662,29	0,00	53.393,15	50.730,86
2013	-6.327,55	0,00	155.318,68	148.991,13
2014	4.142,51	0,00	249.771,91	253.914,42
2015	-13.169,96	0,00	178.043,80	164.873,84
2016	10.831,57	0,00	146.072,99	156.904,56
2017	-7.069,96	0,00	76.153,11	69.083,15
TOTAL	37.203,28	0,00	1.086.524,24	1.123.727,52

APLICACIÓN DE LA RENTA DESTINADA A FINES FUNDACIONALES

EJERCICIO	BASE DE CÁLCULO	RENTA A DESTINAR A FINES PROPUESTA POR EL PATRONATO		RECURSOS DESTINADOS EN EL EJERCICIO A FINES	APLICACIÓN DE LOS RECURSOS DESTINADOS EN CUMPLIMIENTO DE FINES						IMPORTE PENDIENTE DE DESTINAR A FINES	
		%	Importe		2012	2013	2014	2015	2016	2017		
				Pendiente 2011	48.877,78	1.290,59						
2012	50.730,86	100	50.730,86	53.393,15	3.224,78	47.506,08	0,00	0,00	0,00	0,00	0,00	0,00
2013	148.991,13	100	148.991,13	155.318,68		106.522,01	42.469,12	0,00	0,00	0,00	0,00	0,00
2014	253.914,42	100	253.914,42	249.771,90			207.302,78	46.611,64	0,00	0,00	0,00	0,00
2015	164.873,84	100	164.873,84	178.043,80				131.432,16	33.441,68	0,00	0,00	0,00
2016	156.904,56	100	156.904,56	146.072,99					112.631,31	44.273,29	0,00	0,00
2017	69.083,15	100	69.083,15	76.153,11						31.879,82	37.203,33	37.203,33
TOTAL	844.497,96		844.497,96	858.753,63								37.203,33

15. Información sobre el Inventario de la fundación

Descripción del elemento	Fecha Adq.	Valor Adq.	Amort.Acumul.	Valor Neto Contable	Carácter
Ordenador Toshiba	15/12/2008	478,24	478,24	0,00	Compra
Caja y bancos	31/12/2017	70.467,79		70.467,79	


Inventario Almacén NED - 31/12/17

TOTAL EXISTENCIAS

0,00 €

16. Firmas

Don José Vicente Piquer Belloch
En calidad de Presidente del patronato de la fundación.



Doña Maria Antonia Gosálbez Martínez
En calidad de Secretario del patronato de la fundación



En Rocafort, a 30 de marzo de 2018.