

**FUNDACIÓN NEUROCIRUGÍA
EDUCACIÓN Y DESARROLLO
DE LA COMUNITAT VALENCIANA**

**INFORME DE AUDITORIA DE
CUENTAS ANUALES PYMES/SFL
EMITIDO POR UN AUDITOR INDEPENDIENTE**

Cuentas anuales pymes/sfl ejercicio 2018

Informe de auditoría de cuentas anuales pequeñas y medianas entidades sin fines lucrativos (pymes/sfl) emitido por un auditor independiente

Al Patronato de la **FUNDACIÓN NEUROCIROGÍA EDUCACIÓN Y DESARROLLO DE LA COMUNITAT VALENCIANA** por encargo de su Presidente del Patronato de la Fundación.

Opinión

Hemos auditado las cuentas anuales pymes/sfl de **FUNDACIÓN NEUROCIROGÍA EDUCACIÓN Y DESARROLLO DE LA COMUNITAT VALENCIANA** (la Entidad), que comprenden el balance a 31 de diciembre de 2018, la cuenta de resultados y la memoria correspondientes al ejercicio terminado en dicha fecha.

En nuestra opinión, las cuentas anuales pymes/sfl adjuntas expresan, en todos los aspectos significativos, la imagen fiel del patrimonio y de la situación financiera de la Entidad a 31 de diciembre de 2018, así como de sus resultados correspondientes al ejercicio terminado en dicha fecha, de conformidad con el marco normativo de información financiera que resulta de aplicación (que se identifica en la nota 2.1 de la memoria) y, en particular, con los principios y criterios contables contenidos en el mismo.

Fundamento de la opinión

Hemos llevado a cabo nuestra auditoría de conformidad con la normativa reguladora de la actividad de auditoría de cuentas vigente en España. Nuestras responsabilidades de acuerdo con dichas normas se describen más adelante en la sección *Responsabilidades del auditor en relación con la auditoría de las cuentas anuales pymes/sfl* de nuestro informe.

Somos independientes de la Entidad de conformidad con los requerimientos de ética, incluidos los de independencia, que son aplicables a nuestra auditoría de las cuentas anuales pymes/sfl en España según lo exigido por la normativa reguladora de la actividad de auditoría de cuentas. En este sentido, no hemos prestado servicios distintos a los de la auditoría de cuentas ni han concurrido situaciones o circunstancias que, de acuerdo con lo establecido en la citada normativa reguladora, hayan afectado a la necesaria independencia de modo que se haya visto comprometida.

Consideramos que la evidencia de auditoría que hemos obtenido proporciona una base suficiente y adecuada para nuestra opinión.

Aspectos más relevantes de la auditoría

Los aspectos más relevantes de la auditoría son aquellos que, según nuestro juicio profesional, han sido considerados como los riesgos de incorrección material más significativos en nuestra auditoría de las cuentas anuales pymes/sfl del período actual. Estos riesgos han sido tratados en el contexto de nuestra auditoría de las cuentas anuales pymes/sfl en su conjunto, y en la formación de nuestra opinión sobre éstos, y no expresamos una opinión por separado sobre estos riesgos.

Hemos determinado que no existen riesgos más significativos considerados en la auditoría que se deban comunicar en nuestro informe.

Responsabilidad del Presidente del Patronato de la Fundación en relación con las cuentas anuales pymes/sfl

El Presidente del Patronato de la Fundación es responsable de formular las cuentas anuales pymes/sfl adjuntas, de forma que expresen la imagen fiel del patrimonio, de la situación financiera y de los resultados de la Entidad, de conformidad con el marco normativo de información financiera aplicable a la entidad en España, y del control interno que considere necesario para permitir la preparación de cuentas anuales pymes/sfl libres de incorrección material, debida a fraude o error.

En la preparación de las cuentas anuales pymes/sfl, el Presidente del Patronato de la Fundación es responsable de la valoración de la capacidad de la Entidad para continuar como empresa en funcionamiento, revelando, según corresponda, las cuestiones relacionadas con la empresa en funcionamiento y utilizando el principio contable de empresa en funcionamiento excepto si el Presidente del Patronato de la Fundación tiene intención de liquidar la Entidad o de cesar sus operaciones, o bien no exista otra alternativa realista.

Responsabilidades del auditor en relación con la auditoría de las cuentas anuales pymes/sfl

Nuestros objetivos son obtener una seguridad razonable de que las cuentas anuales pymes/sfl en su conjunto están libres de incorrección material, debida a fraude o error, y emitir un informe de auditoría que contiene nuestra opinión.

Seguridad razonable es un alto grado de seguridad pero no garantiza que una auditoría realizada de conformidad con la normativa reguladora de la actividad de auditoría de cuentas vigente en España siempre detecte una incorrección material cuando existe. Las incorrecciones pueden deberse a fraude o error y se consideran materiales si, individualmente o de forma agregada, puede preverse razonablemente que influyan en las decisiones económicas que los usuarios toman basándose en las cuentas anuales pymes/sfl.

Como parte de una auditoría de conformidad con la normativa reguladora de la actividad de auditoría de cuentas en España, aplicamos nuestro juicio profesional y mantenemos una actitud de escepticismo profesional durante toda la auditoría. También:

- Identificamos y valoramos los riesgos de incorrección material en las cuentas anuales pymes/sfl, debida a fraude o error, diseñamos y aplicamos procedimientos de auditoría para responder a dichos riesgos y obtenemos evidencia de auditoría suficiente y adecuada para proporcionar una base para nuestra opinión. El riesgo de no detectar una incorrección material debida a fraude es más elevado que en el caso de una incorrección material debida a error, ya que el fraude puede implicar colusión, falsificación, omisiones deliberadas, manifestaciones intencionadamente erróneas, o la elusión del control interno.
- Obtenemos conocimiento del control interno relevante para la auditoría con el fin de diseñar procedimientos de auditoría que sean adecuados en función de las circunstancias, y no con la finalidad de expresar una opinión sobre la eficacia del control interno de la entidad.
- Evaluamos si las políticas contables aplicadas son adecuadas y la razonabilidad de las estimaciones contables y la correspondiente información revelada por los administradores.

- Concluimos sobre si es adecuada la utilización, por los administradores, del principio contable de empresa en funcionamiento y, basándonos en la evidencia de auditoría obtenida, concluimos sobre si existe o no una incertidumbre material relacionada con hechos o con condiciones que pueden generar dudas significativas sobre la capacidad de la Entidad para continuar como empresa en funcionamiento. Si concluimos que existe una incertidumbre material, se requiere que llamemos la atención en nuestro informe de auditoría sobre la correspondiente información revelada en las cuentas anuales o, si dichas revelaciones no son adecuadas, que expresemos una opinión modificada. Nuestras conclusiones se basan en la evidencia de auditoría obtenida hasta la fecha de nuestro informe de auditoría. Sin embargo, los hechos o condiciones futuros pueden ser la causa de que la Entidad deje de ser una empresa en funcionamiento.
- Evaluamos la presentación global, la estructura y el contenido de las cuentas anuales, incluida la información revelada, y si las cuentas anuales representan las transacciones y hechos subyacentes de un modo que logran expresar la imagen fiel.

Nos comunicamos con el Presidente del Patronato de la Fundación en relación con, entre otras cuestiones, el alcance y el momento de realización de la auditoría planificados y los hallazgos significativos de la auditoría, así como cualquier deficiencia significativa del control interno que identificamos en el transcurso de la auditoría.

Entre los riesgos significativos que han sido objeto de comunicación al Presidente del Patronato de la Fundación, determinamos las que han sido de la mayor significatividad en la auditoría de las cuentas anuales del período actual y que son, en consecuencia, los riesgos considerados más significativos.

Describimos esos riesgos en nuestro informe de auditoría salvo que las disposiciones legales o reglamentarias prohíban revelar públicamente la cuestión.

Cegesa Auditores S.L.



José E. Latorre Molina
Nº ROAC:20.451

28 de junio de 2019


CUENTA DE EXPLOTACION

Ejercicio: 2018

Nif: G97999601

Empresa: FUNDACION NEUROCIRUGIA EDUCA DESAR

Descripción	2018	2017	Notas
1. Ingresos de la actividad propia	113.242,93	53.083,15	9,14
a) Cuotas de asociados y afiliados	47.247,00	32.721,00	
720000000 Cuotas de asociados y afiliados	47.247,00	32.721,00	
b) Aportaciones de usuarios	468,33	4.285,00	
721000000 Cuotas de usuarios	468,33	4.285,00	
c) Ing. promociones, patrocinadores y colabo.	65.527,60	16.077,15	
722000000 Promociones para captación de recu	3.366,79	3.545,65	
722000001 INGRESOS CURSOS	21.412,06		
723300001 DONACIONES RECIBIDAS EN DINERO EN	40.748,75	12.531,50	
3. Gastos por ayudas y otros	-34.900,90	-32.423,98	9,14
a) Ayudas monetarias	-19.855,92	-18.508,98	
650100000 Ayudas monetarias individuales		-4.000,00	
650400000 Ayudas monetarias cooperación inte	-19.855,92	-14.508,98	
b) Ayudas no monetarias	-15.044,98	-13.915,00	
651400000 Ayudas no monetarias de cooperació	-15.044,98	-13.915,00	
8. Gastos de personal	-16.582,46	-16.565,88	9,14
640000000 Sueldos y salarios	-12.422,06	-12.410,94	
642000000 Seguridad Social a cargo de la empres	-4.160,40	-4.154,94	
9. Otros gastos de la actividad	-29.198,04	-27.163,25	9,14
622000000 Reparaciones y conservación	-700,82	-690,59	
623000000 Servicios de profesionales independie	-7.105,46	-4.540,19	
624000000 Transportes	-458,58		
625000000 Primas de seguros	-4.080,02	-3.956,14	
626000000 Servicios bancarios y similares	-1.983,07	-1.359,73	
628000000 Suministros	-905,71	-1.093,99	
629000000 Otros servicios	-1.733,05	-1.428,09	
629000001 GASTOS DE VIAJE	-6.939,83	-12.660,13	
629000002 PAGINA WEB FUNDACION	-364,39	-656,36	
629000003 MATERIAL DE OFICINA	-829,09	-778,03	
629000005 GASTOS CURSOS	-3.962,82		
631000000 Otros tributos	-61,20		
655000000 Pérdidas de créditos comerciales inco	-74,00		
11. Subv. donac.y leg.cap.trasp.al exc.ejerc.		16.000,00	9,10
a) Afectos a la actividad propia		16.000,00	
746000000 Subvenciones,donaciones,legados tr		16.000,00	
A.1) EXCEDENTE DE LA ACTIVIDAD (1 al 15)	32.561,53	-7.069,96	3
A.3) EXCEDENTE ANTES DE IMPUESTOS (A.1 + A.2)	32.561,53	-7.069,96	
en el excedente del ejercicio (A.3+21)	32.561,53	-7.069,96	
H) Otras variaciones	-7.069,96	10.831,57	
2. Otras variaciones	-7.069,96	10.831,57	
120000000 Remanente	-7.069,96	10.831,57	
NETO EN EL EJERCICIO (A.4+D+E+F+G+H)	25.491,57	3.761,61	




BALANCE DE SITUACIÓN - ACTIVO

Ejercicio: 2018

Id: G97999601

Empresa: FUNDACION NEUROCIRUGIA EDUCA DESAR

Descripción	2018	2017	Notas
B) ACTIVO CORRIENTE	101.293,64	71.900,17	
II. Usuarios y otros deudores activ.propia	120,00	64,00	
447000001 DONACIONES MONETARIAS PENDIENT	120,00	64,00	
III. Deudores ciales y otras cuentas a cobrar	1.200,00	1.368,38	
430000001 CTA PAYPAL		135,38	
430000002 HOSPITAL INTERMUTUAL LEVANTE	1.200,00		
440000001 DEUDORES POR LOTERIA		1.233,00	
VIII.Efect. y otros activos liq.equivalentes	99.973,64	70.467,79	6,15
570000000 Caja, euros	2,00	0,10	
572000001 LA CAIXA	40.891,91	22.563,51	
572000002 BANCO SABADELL	47.125,95	45.502,40	
572000003 LA CAIXA II	11.953,78	2.401,78	
TOTAL ACTIVO (A + B)	101.293,64	71.900,17	



BALANCE DE SITUACIÓN - PATRIMONIO NETO Y PASIVO

Ejercicio: 2018

rf: G97999601

mpresa: FUNDACION NEUROCIRUGIA EDUCA DESAR

Descripción	2018	2017	Notas
A) PATRIMONIO NETO	99.764,86	67.203,33	
A-1) Fondos propios	99.764,86	67.203,33	8
I. Dotación fundacional	30.000,00	30.000,00	
1. Dotación fundacional	30.000,00	30.000,00	
101000000 Fondo social	30.000,00	30.000,00	
III. Excedentes de ejercicios anteriores	37.203,33	44.273,29	3
120000000 Remanente	37.203,33	44.273,29	
IV. Excedente del ejercicio	32.561,53	-7.069,96	3
1. Cuenta Pérd. y Ganancias (129)	32.561,53	-7.069,96	
129000000 Excedente del ejercicio	32.561,53	-7.069,96	
C) PASIVO CORRIENTE	1.528,78	4.696,84	
V. Acreedores ciales. y otras ctas. a pagar	1.528,78	4.696,84	7
2. Otros acreedores	1.528,78	4.696,84	
410000011 LUIS RUBIO ASESORES, S.L.	55,66	53,24	
410000012 ALTERNATIVA VIATGES, S.A.	230,00	3.849,55	
410000024 VIAJES GARZA, S.A.	174,25		
465000000 Remuneraciones pendientes de pago		-13,65	
475100000 HP, acreedora por retenciones prac	656,36	395,56	
476000000 Organismos de la Seguridad Social,	412,51	412,14	
TOTAL PATRIMONIO NETO Y PASIVO (A+B+C)	101.293,64	71.900,17	

MEMORIA FUNDACION NEUROCIRUGIA EDUCACION Y DESARROLLO 2018

1. Actividad de la fundación

1.1. Los datos de la fundación objeto de dicha memoria son:

NIF: G97999601
Razón social: FUNDACION NEUROCIRUGIA EDUCACION Y
DESARROLLO
Domicilio: UR SANTA BARBARA 54R
Código Postal: 46111
Municipio: ROCAFORT
Provincia: VALENCIA

1.2. El objeto social de la fundación y sus principales actividades, están definidas con el siguiente detalle:

La fundación, se constituye el 17 de enero de 2008, siendo su inscripción en el registro de fundaciones de la Comunitat Valenciana el día 16 de junio de 2008 con el nº 487-V.

El fin de la Fundación es el desarrollo, la promoción y fomento de toda clase de estudios, actividades e investigaciones en el campo de las neurociencias, y en particular de la neurocirugía.

La fundación tiene su sede en Valencia y trabaja en la docencia práctica de las neurociencias y su establecimiento en áreas geográficas desfavorecidas a través de la organización de cursos, cirugías tuteladas y la financiación de programas de formación para personal médico y de enfermería.

MEMORIA ACTIVIDADES FUNDACIÓN NED 2018

Crónica del año 2018

Neurocirugía, Educación y Desarrollo (NED) nace en 2008 y tiene la finalidad de promover la actividad científica, técnica, cultural y de formación con el objetivo de mejorar el desarrollo tecnológico y sus aplicaciones en el campo de las neurociencias.

Hasta la fecha, la Fundación ha concentrado sus esfuerzos en la región de África del Este y Central, donde hemos puesto en marcha proyectos en Kenia, Tanzania, Uganda, Etiopía y Ruanda. Nuestras líneas de actuación se han centrado hasta el momento en la docencia práctica y en la realización de distintas intervenciones de apoyo en hospitales de la región. Junto a las cirugías tuteladas coordinadas desde NED, la Fundación ha donado material e instrumental quirúrgico y ha financiado cursos de formación a personal sanitario.



Tras varios años de trabajo el balance es muy positivo: Hemos realizado 184 misiones, desplazando 878 voluntarios; hemos tratado en consultas alrededor de 20.000 pacientes, de los cuales más 1.000 han sido intervenidos, además de formar a médicos y enfermeras/os para que puedan trabajar de forma autónoma.

Hemos garantizado prácticamente las misiones mensuales con equipos estables de voluntarios, introduciendo un mayor número de especialidades médicas y ampliado la actividad de la Fundación con proyectos no médicos.

Entre estos últimos, debemos destacar la ayuda consolidada a la cercana aldea de Sebleni, en Zanzíbar; Sebleni es una aldea extremadamente pobre con una elevada población infantil.

Sólo su abastecimiento de agua ya denota su situación: procede directamente de un lago-vertedero que colinda con otras aldeas. El salario per cápita de sus habitantes es inferior a 20/30 euros mensuales.

El proyecto iniciado en Sebleni está plenamente consolidado.

Tras el alquiler de una casa taller, como sede de "MATUMAINI GROUP":

- Se han incorporado 5 mujeres más al taller; habiendo lista de espera para incorporarse al grupo.
- El grupo exige ahora más profesionalización a las nuevas incorporaciones.
- Se ha becado a una de las componentes jóvenes para la realización del segundo curso comenzado el pasado año y se ha becado a otra componente, para posteriormente enseñar a la demás.
- Siguiendo las indicaciones de los coordinadores de Matumaini, los voluntarios desplazados durante este año han sido profesionales que les han ayudado tanto en técnicas de venta y marketing como en diseño, bordado y costura.
- Han mantenido los mercados en los que se introdujeron, vendiendo sus productos en la tienda de la Aldea, en algunos hoteles de forma continuada y han abierto una tienda en el Aeropuerto.

Continuamos con la ayuda al Orfanato Mazizini de la isla de Zanzíbar. NED desearía dar un futuro a estos niños, comenzando por las necesidades básicas para una vida digna, pero también, ayudando en su educación para que puedan mirar al futuro en igualdad de condiciones.

Durante 2018, la actividad de NED se ha centrado, por una parte, en organizar y llevar a cabo un total de 32 misiones (5 de ellas no Sanitarias), la mayoría, Neuroquirúrgicas, pero también de otras especialidades que se han sumado a nuestro proyecto como Intensivos, Anestesiología, Traumatología, Ginecología o Neurorrehabilitación, que han desplazado a 127 (12 no médicos) voluntarios durante este año. Hemos considerado oportuno espaciar nuestras misiones con el fin de comprobar que el Instituto puede comenzar a funcionar de forma independiente.

Cronológicamente, comenzamos el año con la continuación de la misión Coordinación del residente procedente del **Weill Cornell Medical College** de Nueva York (USA.) , iniciada en junio de 2017 y que se extendió hasta marzo del presente año, culminando la misión establecida en cuatro grandes temas: *Logística, Asistencial, Docente, Investigadora (Control/seguimiento de protocolos hidrocefalia/espina bífida)*

La primera misión NED de 2018 fue Neurorehabilitadora al **Mnazi Mmoja NED Instituto**: Se extendió durante mes y medio, creando protocolos para tratamientos básicos

para pacientes tanto en consultas como en posoperatorios junto con la Docencia al personal del Instituto en movilización y posicionamiento pacientes tras cirugías. Se preparó un estudio para el futuro desarrollo de una Unidad de Neurorehabilitación.

Continuamos con la primera misión 2018 del *Proyecto de Cuidados Intensivos* que desarrolla NED en la UCI de **Mnazi Mmoja Hospital** y a la Sala de Recuperación del **Mnazi Mmoja NED Instituto**

Finalizamos el mes con la primera misión Neuroquirúrgica de 2018

En febrero se realizaron cinco misiones: Neuroquirúrgica 1, Neurointensivos 3 y Ginecología 1.

El **Mnazi Mmoja NED Surgical Institute** recibió en este mes, una nueva misión procedente de la prestigiosa **Saarland University Faculty of Medicine** de Homburg (Alemania), coordinada por el Prof. Dr. Joachim Oertl en la que organizaron y revisaron material, medicación, aparataje, instrumental realizaron; sesiones clínicas diarias, consultas, intervenciones y curas. Han destacado que esta segunda estancia fue tan placentera como la primera; especialmente, la cooperación con el jefe de anestesiología y la ayuda (no burocrática) del departamento de radiología, fueron espléndidas, y por supuesto y como siempre, la ayuda de los colegas locales del departamento de neurocirugía también fue excelente.

Un año más en Febrero, una nueva misión Ginecológica, viajando al **Chake Hospital** de la isla de Pemba (Tanzania), realizando visitas a pacientes en consultas externas, consultas pediátricas, controles pacientes ingresados y atención a las necesidades del paritorio, junto con cirugías programadas y curas en quirófano.

Terminamos el mes con una nueva misión de Cuidados Intensivos, coordinada por el responsable del Proyecto, Dr. Extremera Navas que permaneció en la isla hasta la tercera semana de marzo.

En Marzo, nuestro Presidente y Voluntario, Dr. Piquer, coordinó la misión neuroquirúrgica al **Mnazi Mmoja NED Surgical Institute** en las que se realizaron varias intervenciones, revisiones del material de NED almacenado en el Hospital y realización de una lista de necesidades, así como reuniones con el personal local.

Una nueva misión del *Proyecto de Cuidados Intensivos* cerró nuestra actividad de Marzo.

En Abril, llegó al **Mnazi Mmoja NED Instituto** una nueva misión *Neuroquirúrgica*, quienes además de pasar consultas y realizar intervenciones quirúrgicas de Neurocirugía junto a la valoración de pacientes tanto pediátricos como adultos, se revisó el sistema de Neuronavegación. Han destacado la gran colaboración y disposición de todo el personal, tanto a nivel de enfermería y médico.

En Mayo, coincidiendo con una nueva misión **Multidisciplinar**, se celebró del **10 al 12** en el **Mnazi Mmoja NED Instituto**, coordinado por el Dr. González-López y el Dr. Piquer, el *“3DN NED Foundation Neuroanatomy Training. I Cycle, 1st Course”*; aprobado por COSECSA (The College of Surgeons of East, Central and Southern Africa) para la formación Neuroquirúrgica, con gran éxito de asistencia. Además de las conferencias con medios 2D y 3D, se realizó un Taller práctico y Anatomía 3DN de la columna vertebral.

Se inicia en este mes, la **14ª Misión No-Médica**, que transcurrió principalmente en la Aldea de Sebleni, dónde continuamos con el Taller de Corte y Confección, ampliando los tipos de prendas a realizar por las componentes de **MATUMAINI NED**.



En Junio, una nueva y numerosa misión **Multidisciplinar**, se incorporó al **Mnazi Mmoja NED Instituto**, además de las cuestiones asistenciales a los pacientes, presentaron sesiones bibliográficas diarias como refuerzo a la docencia del personal local, junto a refuerzo en orden quirúrgico, esterilidad, instrumentación quirúrgica y técnicas y cuidados al paciente quirúrgico. También realizaron una visita al Orfanato Mazizini.

Julio comenzó con la **15ª Misión No-Médica**, integrada por nuestra Coordinadoras de Proyectos no Médicos y de Taller de Costura quienes fueron acompañadas por un joven abogado y economista quien instruyó a los componentes de Matumaini en la gestión de ventas y marketing.

De nuevo otra misión de **Cuidados Intensivos**, coordinada por el responsable del Proyecto, Dr. *Extremera Navas*, se realizaron sesiones docentes a primera hora de la mañana, continuando con el programa formativo teórico-práctica del personal local de la UCI, tanto médicos como enfermeras. Continuaron completando la base de datos.

El **Mnazi Mmoja NED Surgical Institute** recibió en este mes, una nueva misión procedente del prestigioso **Vanderbilt University Medical Center** de Nashville (USA), en la que realizaron sesiones clínicas diarias, consultas, intervenciones y curas, así como sesiones de formación al personal de Enfermería local en la adquisición de conocimientos en quirófano.

A mediados de mes se incorporó al **Mnazi Mmoja NED Surgical Institute** una neurocirujana portuguesa que estuvo en él por espacio de un mes; entre sus actividades destacamos: Rondas diarias, visita médica de sala, vendaje de heridas, decisiones quirúrgicas, formación. Actividad quirúrgica lunes y miércoles. Consulta de práctica los martes, jueves y viernes. Talleres de exámenes neurológicos. Consulta hospitalaria: pediatría, oncología, ortopedia y sala de traumatología. Organización de material quirúrgico, actualización de archivos, equipos de prueba, resolución de problemas.

Nuevamente empezamos Agosto con la **16ª Misión No-Médica**, con destino a la *Aldea Sebleni* y al *Orfanato Mazizini*; este nuevo grupo de entusiastas voluntarias realizaron diseño de nuevas piezas y talleres formación en Costura, corte y confección; manualidades con materiales reciclados y telas locales; juegos y excursiones con los niños.

Paralelamente, nuestras voluntarias en España participaron en un nuevo **SOKO Solidario**, esta vez ubicado en el Club Náutico de Jávea (Alicante)

De nuevo recibimos en el **Mnazi Mmoja NED Surgical Institute**, una nueva misión procedente del prestigioso **Vanderbilt University Medical Center** de Nashville (USA), en la que realizaron sesiones clínicas diarias, consultas, intervenciones y curas, así como sesiones de formación al personal de Enfermería local en la adquisición de conocimientos en quirófano.

Completamos el mes de Agosto con dos nuevas misiones del **Proyecto de Cuidados Intensivos**, cuyas componentes continuaron con el programa formativo teórico-práctica del personal local de la UCI, tanto médicos como enfermeras, así como el asistencial.

Septiembre también comienza con **Cuidados Intensivos** y en este caso, se centró en el apoyo y asesoramiento en UCI del Mnazi Mmoja hospital al personal de enfermería en su trabajo diario. También, se preparó un borrador de la *Guía Organización y Protocolos*, con las supervisoras y voluntarios españoles del Proyecto UCI.

Continuamos con una misión **Multidisciplinar**, que realizó actividades asistenciales: Pase de visita. Consultas externas. Intervenciones quirúrgicas, así como, actividades docentes: Aleccionamiento personal de planta y quirófano.

Nuestro Presidente y Voluntario, Dr. Piquer, permaneció, una vez más, en el **Mnazi Mmoja NED Surgical Institute** como *Coordinador/Director* desde Agosto a Octubre. Su cometido durante este tiempo ha sido la Gestión y Coordinación del Instituto, la auditoría, actualización y mantenimiento de la base de pacientes, realización de intervenciones neuroquirúrgicas y prácticas con los nuevos equipos con el personal local, así como la coordinación de las distintas misiones que fueron llegando durante su estancia además de organizar y programar las distintas obras de mantenimiento en el edificio que alberga nuestro Instituto.

A finales del mes de Septiembre y coincidiendo con una nueva misión Multidisciplinar, tuvo lugar del **27 al 29** en el **Mnazi Mmoja NED Instituto**, coordinado por el Dr. González-López y el Dr. Piquer, el “**3DN NED Foundation Neuroanatomy Training. I Cycle, 2nd Course**”; aprobado por COSECSA (The College of Surgeons of East, Central and Southern Africa) para la formación Neuroquirúrgica, con gran éxito de asistencia y gran participación de docentes. Al igual que el *1st Course*, junto con las conferencias con medios 2D y 3D, se realizó un Taller práctico y Anatomía 3DN de la columna vertebral.

Concluimos este mes, con una nueva misión del **Proyecto de Cuidados Intensivos**, cuyas componentes continuaron con el programa formativo teórico-práctica del personal local de la UCI, tanto médicos como enfermeras, así como el asistencial.

Octubre se inicia con otra misión del **Proyecto de Cuidados Intensivos**, cuyas componentes continuaron con el programa formativo teórico-práctica del personal local de la UCI, tanto médicos como enfermeras, así como el asistencial.


Continuamos nos una misión **Neuroquirúrgica**, en la que se realizaron reuniones matutinas diarias revisando la situación de los pacientes ingresados y programa del día a cargo de enfermería de sala; pase visita en planta diaria: sala mujeres, infantil, hombres y UCI (incluyendo UCI Mnazi-Mmoja); intervenciones neuroquirúrgicas.

El **Mnazi Mmoja Hospital** recibió la primera misión del **Proyecto de Cuidados Intensivos** de este mes. Compuesta por activas voluntarias, dedicaron su trabajo a valorar a los pacientes tanto en el Instituto como en la UCI del Hospital, fomentando la toma de decisiones y el ajuste de los tratamientos de forma razonada. También realizaron “mini-sesiones” formativas para el uso de los aparatos disponibles (respirador portátil, desfibrilador, ..), sedación, intubación, fluidoterapia, criterios de diálisis, ... para ampliar la formación del personal local.

Se incorporó una nueva misión de **Cuidados Intensivos**, que continuó con el programa iniciado por la misión anterior.

En Noviembre, el **Mnazi Mmoja NED Instituto** acogió una única misión Neuroquirúrgica, que aparte de su faceta docente en la que se ha explicado la problemática de los casos tratados y el porqué de una u otra actuación, han trabajado en la parte asistencial con sesiones clínicas diarias, evaluación de los pacientes, tratando urgencias derivadas de la UCI, curas de heridas de los pacientes intervenidos durante el mismo, y se han dado pautas de actuación. y realizando procedimientos quirúrgicos fundamentalmente en patología tumoral, infecciosa y alteraciones de LCR, siempre implicando al personal local en cada acción..

Continuando nuestro programa docente, tuvo lugar en el Hospital de la Ribera y en el Hospital 9 de Octubre, el “**XI Curso de Neuroanatomía Clínico-Quirúrgica para**



Enfermería y otros Profesionales Sanitarios” organizado por NED, la Cátedra de Neurociencias CEU-NISA y Hospital Universitario de “La Ribera”, con gran éxito de participación tanto en alumnado como docente.

Cerramos este activo año, con una misión **Multidisciplinar** que se incorporó al **Mnazi Mmoja NED Instituto**, además de las cuestiones asistenciales a los pacientes e intervenciones quirúrgicas, realizaron sesiones formativas con el personal local.

Nos mantenemos activos en las redes sociales (Facebook, Twitter, ...), obteniendo una ratio medio de “Me gusta” en Facebook, por ejemplo, de **1925**

2. Bases de presentación de las Cuentas Anuales

2.1. Imagen fiel:

- a) Las cuentas anuales reflejan la imagen fiel del patrimonio, de la situación financiera y de los resultados de la fundación y se presentan de acuerdo con la legislación mercantil vigente y con las normas establecidas en el Plan de Contabilidad de Pequeñas y Medianas Entidades sin fines lucrativos.
- b) No existen razones excepcionales por las que la fundación haya incumplido alguna disposición legal en materia contable para mostrar la imagen fiel.

2.2. Principios contables obligatorios aplicados:

Durante el ejercicio social solo se han aplicado aquellos principios contables que son obligatorios según el Código de Comercio y el Plan General de Contabilidad de Pequeñas y Medianas Empresas, esto es, Empresa en funcionamiento, Devengo, Uniformidad, Prudencia, No compensación e Importancia relativa

2.3. Elementos recogidos en varias partidas

Todos los elementos patrimoniales están recogidos en una única partida del balance

3. Excedente del ejercicio

3.1. Propuesta de aplicación de resultados del ejercicio, de acuerdo con el siguiente esquema:

BASE DE REPARTO		Ejercicio Actual	Ejercicio Anterior
Saldo de la cuenta de explotación	91000	32.561,53	-7.069,96
Excedente de ejercicio anteriores	91001	0,00	0,00
Reservas voluntarias	91002	0,00	0,00
Otras reservas de libre disposición	91003	0,00	0,00
TOTAL BASE DE REPARTO = TOTAL APLICACIÓN	91004	32.561,53	-7.069,96

APLICACIÓN A		Ejercicio Actual	Ejercicio Anterior
A Fondo Social	91005	0,00	0,00
Excedente de ejercicio anteriores	91007	25.491,57	-7.069,96
Reservas voluntarias	91008	0,00	0,00
A otras reservas	91009	0,00	0,00
Remanente y otras aplicaciones	91010	0,00	0,00
Compensación de pérdidas de ejercicios anteriores	91011	-7.069,96	0,00
TOTAL APLICACIÓN = TOTAL BASE DE REPARTO	91012	32.561,53	-7.069,96

La legislación vigente establece que los excedentes del ejercicio se aplicarán, en primer lugar a compensar pérdidas de ejercicios anteriores y, el resto podrá aplicar o bien a incrementar la dotación fundacional, o bien las reservas, según acuerdo del patronato.

4. Normas de valoración

Los criterios contables aplicados en relación con las diferentes partidas, son los siguientes:

4.1. Inmovilizado intangible:

No ha habido Inmovilizados Intangibles en el ejercicio 2018.

4.2. Inmovilizado material

No ha habido Inmovilizados Material en el ejercicio 2018

4.3. Inversiones inmobiliarias

No ha habido Inversiones Inmobiliarias en el ejercicio 2018.

4.4. Permutas

No ha habido permutas en el ejercicio 2018.

4.5. Activos financieros y pasivos financieros

Se han considerado como financieros, aquellos activos consistentes en dinero en efectivo, instrumentos de patrimonio de otras empresas o derechos contractuales a recibir efectivo u otro activo financiero. También se han incluido los derechos contractuales a intercambiar activos o pasivos financieros con terceros en condiciones potencialmente favorables.

Los activos financieros, a efectos de su valoración, se han clasificado en las siguientes categorías:

- Activos financieros a coste amortizado: esta categoría de activos financieros incluye por un lado, créditos por operaciones comerciales, originados en la venta de bienes y la prestación de servicios por operaciones de tráfico de la empresa, y por otro lado, otros activos financieros que, no siendo instrumentos de patrimonio ni derivados, no tienen origen comercial y sus cobros son de cuantía determinada o

determinable. Los activos financieros incluidos en esta categoría se han valorado inicialmente por el coste, que equivale al valor razonable de la contraprestación entregada más los costes de transacción.

- Activos financieros mantenidos para negociar: La fundación, ha incluido en este apartado, a los activos financieros que se han originado o se han adquirido con el propósito de venderlos a corto plazo, o a los activos financieros que formen parte de una cartera de instrumentos financieros con el fin de obtener ganancias a corto plazo. También se han incluido a los instrumentos financieros derivados sin contrato de garantía financiera y sin designación como instrumento de cobertura. Estos activos financieros se han valorado por su coste, que equivale al valor razonable de la contraprestación entregada.

-Activos financieros a coste: En esta categoría, se han incluido las inversiones en el patrimonio de empresas del grupo, multigrupo y asociadas, así como otros instrumentos de patrimonio no incluidos en la categoría de “Activos financieros mantenidos para negociar”. Estos activos financieros se han valorado inicialmente al coste, esto es, el valor razonable de la contraprestación entregada más los costes de transacción que le sean directamente atribuibles.

Se han clasificado como financieros, aquellos pasivos que han supuesto para la empresa una obligación contractual, directa o indirecta, de entregar efectivo u otro activo financiero, o de intercambiar activos o pasivos financieros con terceros en condiciones potencialmente desfavorables, o que otorgue al tenedor el derecho a exigir al emisor su rescate en una fecha y por un importe determinado.

Los pasivos financieros, a efectos de su valoración, se han clasificado en las siguientes categorías:

-Pasivos financieros a coste amortizado: Se han incluido como tales, los débitos por operaciones comerciales, que se han originado en la compra de bienes y servicios por operaciones de tráfico de la empresa, y los débitos por operaciones no comerciales, que no siendo instrumentos derivados, no tienen origen comercial. Estos pasivos financieros se han valorado inicialmente por su coste, que equivale al valor razonable de la contraprestación recibida ajustado por los costes de transacción que les son directamente atribuibles.

-Pasivos financieros mantenidos para negociar: La empresa ha incluido en este apartado a los instrumentos financieros derivados, siempre que no sean contratos de garantía financiera, ni hayan sido designados como instrumentos de cobertura. Estos pasivos financieros se han valorado inicialmente por su coste, que equivale al valor razonable de la contraprestación recibida ajustado por los costes de transacción que les son directamente atribuibles.

4.6. Existencias

A 31/12/2018 no hay existencias ya que se enviaron al hospital todas durante el ejercicio 2016.

4.7. Transacciones en moneda extranjera

La valoración inicial de las transacciones en moneda extranjera, se ha efectuado mediante la aplicación al importe en moneda extranjera, del tipo de cambio utilizado en las transacciones con entrega inmediata, entre ambas monedas, en la fecha de la

transacción. Los saldos pendientes al cierre del ejercicio, se ajustan al tipo de cambio vigente en ese momento.

4.8. Ingresos y gastos

Los ingresos se han reconocido como consecuencia de un incremento de los recursos de la fundación, y siempre que su cuantía haya podido determinarse con fiabilidad. Los gastos, se han reconocido como consecuencia de una disminución de los recursos de la empresa, y siempre que su cuantía también se haya podido valorar o estimar con fiabilidad.

Los ingresos por prestación de servicios se han reconocido cuando el resultado de la transacción se pueda estimar con fiabilidad, considerando el porcentaje de realización del servicio en la fecha del cierre del ejercicio. Sólo se han contabilizado los ingresos por prestación de servicios con las siguientes condiciones: cuando el importe de los ingresos se ha podido valorar con fiabilidad, siempre que la empresa haya recibido beneficios o rendimientos de la transacción, y esta transacción haya podido ser valorada a cierre de ejercicio con fiabilidad, y finalmente cuando los costes incurridos en la prestación, así como los que quedan por incurrir se han podido valorar con fiabilidad.

4.9. Provisiones y contingencias

La fundación ha reconocido como provisiones los pasivos que, cumpliendo la definición y los criterios de registro contable contenidos en el marco conceptual de la contabilidad, han resultado indeterminados respecto a su importe o a la fecha en que se cancelarán. Las provisiones han venido determinadas por una disposición legal, contractual o por una obligación implícita o tácita.

Las provisiones se han valorado en la fecha de cierre del ejercicio por el valor actual de la mejor estimación posible del importe necesario para cancelar o transferir a un tercero la obligación, registrándose los ajustes que han surgido por la actualización de la provisión como un gasto financiero conforme se han ido devengando. En los casos de provisiones con vencimiento igual o inferior al año no se ha efectuado ningún tipo de descuento.

4.10. Subvenciones, donaciones y legados

Las subvenciones, donaciones y legados no reintegrables, se han contabilizado inicialmente, como ingresos directamente imputados al patrimonio neto y se reconocerán en la cuenta de pérdidas y ganancias como ingresos sobre una base sistemática y racional de forma correlacionada con los gastos derivados de la subvención, donación o legado, esto es, atendiendo a su finalidad. Las subvenciones, donaciones y legados de carácter monetario, se han valorado por el valor razonable del importe concedido, y las de carácter no monetario, por el valor razonable del bien recibido.

A efectos de imputación en la cuenta de explotación, se han distinguido los siguientes tipos de subvenciones, donaciones y legados: cuando se han concedido para asegurar una rentabilidad mínima o compensar los déficit de explotación, se han imputado como ingresos del ejercicio en el que se han concedido, salvo que se refieran a ejercicios futuros. Cuando se han concedido para financiar gastos específicos, se han imputado como gastos en el mismo ejercicio en que se han devengado los gastos. Cuando se han concedido para adquirir activos o cancelar pasivos, se han imputado como ingresos del ejercicio en la medida en que se ha producido la enajenación o en proporción a la dotación a la amortización efectuada. Finalmente, cuando se han recibido importes monetarios sin asignación a una

finalidad específica, se han imputado como ingresos del ejercicio en que se han reconocido.

5. Inmovilizado material, intangible e inversiones inmobiliarias

5.1. Estado de movimientos del inmovilizado material, intangible e inversiones inmobiliarias

No ha habido movimientos durante el ejercicio.

6. Activos financieros

6.1. Los movimientos de cada una de las categorías de activos financieros

- a) Activos financieros a corto plazo, salvo inversiones en el patrimonio de empresas del grupo, multigrupo y asociadas

		CLASES				
		Ejercicio Actual				
		Instrumentos de patrimonio	Valores representativos de deuda	Créditos, derivados y otros	TOTAL	
		1	2	3	4	
CATEGORIAS	Activos financieros mantenidos para negociar	9316	0,00	0,00	0,00	0,00
	Activos financieros a coste amortizado	9317	0,00	0,00	99.973,64	99.973,64
	Activos financieros a coste	9318	0,00	0,00	1.320,00	1.320,00
	TOTAL	9315	0,00	0,00	101.293,64	101.293,64

		CLASES				
		Ejercicio Anterior				
		Instrumentos de patrimonio	Valores representativos de deuda	Créditos, derivados y otros	TOTAL	
		1	2	3	4	
CATEGORIAS	Activos financieros mantenidos para negociar	9316	0,00	0,00	0,00	0,00
	Activos financieros a coste amortizado	9317	0,00	0,00	70.467,79	70.467,79
	Activos financieros a coste	9318	0,00	0,00	1.432,38	1.432,38
	TOTAL	9315	0,00	0,00	71.900,17	71.900,17

7. Pasivos financieros

7.1. Movimientos de cada una de las categorías de pasivos financieros.

Los movimientos durante el ejercicio de cada una de las categorías de pasivos financieros, según las normas de registro y valoración descritas en el apartado 4.5 de esta memoria, se resumen en la siguiente tabla:

a) Pasivos financieros a corto plazo

		CLASES				
		Ejercicio Actual				
		Deudas con entidades de crédito	Obligaciones y otros valores negociables	Derivados y otros	TOTAL	
		1	2	3	4	
CATEGORIAS	Pasivos financieros a coste amortizado	9414	0,00	0,00	1.528,78	1.528,78
	Pasivos financieros mantenidos para negociar	9415	0,00	0,00	0,00	0,00
	TOTAL	9413	0,00	0,00	1.528,78	1.528,78

		CLASES				
		Ejercicio Anterior				
		Deudas con entidades de crédito	Obligaciones y otros valores negociables	Derivados y otros	TOTAL	
		1	2	3	4	
CATEGORIAS	Pasivos financieros a coste amortizado	9414	0,00	0,00	4.696,84	4.696,84
	Pasivos financieros mantenidos para negociar	9415	0,00	0,00	0,00	0,00
	TOTAL	9413	0,00	0,00	4.696,84	4.696,84

7.2. El importe de las deudas que vencen en cada uno de los cinco años siguientes, y del resto hasta su vencimiento se detallan en la siguiente tabla:

a) Vencimiento de las deudas al cierre del ejercicio actual

		Vencimiento en años						
		Uno	Dos	Tres	Cuatro	Cinco	Más de 5	TOTAL
		1	2	3	4	5	6	7
Deudas con entidades de crédito	9420	0,00	0,00	0,00	0,00	0,00	0,00	0,00
Acreeedores por arrendamiento financiero	9421	0,00	0,00	0,00	0,00	0,00	0,00	0,00
Otras deudas	9422	0,00	0,00	0,00	0,00	0,00	0,00	0,00
Deudas con emp. grupo y asociadas	9423	0,00	0,00	0,00	0,00	0,00	0,00	0,00
Acreeedores comerciales no corrientes	9424	0,00	0,00	0,00	0,00	0,00	0,00	0,00
Acreeedores comerciales y otras cuentas a pagar:	9425	1.528,78	0,00	0,00	0,00	0,00	0,00	1.528,78
Proveedores	9426	0,00	0,00	0,00	0,00	0,00	0,00	0,00
Otros acreeedores	9427	1.528,78	0,00	0,00	0,00	0,00	0,00	1.528,78
Deuda con características especiales	9428	0,00	0,00	0,00	0,00	0,00	0,00	0,00
TOTAL	9429	1.528,78	0,00	0,00	0,00	0,00	0,00	1.528,78

8. Fondos propios y Patrimonio neto

El movimiento de los fondos propios durante el ejercicio 2018 ha sido el siguiente:

Ejercicio 2018	Dotación fundacional	Excedentes ejercicios anteriores	Excedente / (Déficit) del ejercicio	Totales
Saldo 31/12/2017	30.000,00	44.273,29	-7.069,96	67.203,33
Aumento / Disminuciones	0,00	-7.069,96	7.069,96	0,00
Resultado del ejercicio	0,00	0,00	32.561,53	32.561,53
Saldos a 31/12/2018	30.000,00	37.203,33	32.561,53	99.764,86

Ejercicio 2017	Dotación fundacional	Excedentes ejercicios anteriores	Excedente / (Déficit) del ejercicio	Totales
Saldo 31/12/2016	30.000,00	33.441,72	10.831,57	74.273,29
Aumento / Disminuciones	0,00	10.831,57	-10.831,57	0,00
Resultado del ejercicio	0,00	0,00	-7.069,96	-7.069,96
Saldos a 31/12/2017	30.000,00	44.273,29	-7.069,96	67.203,33

La legislación vigente establece que los excedentes del ejercicio se aplicarán, en primer lugar a compensar pérdidas de ejercicios anteriores y, el resto podrá aplicar o bien a incrementar la dotación fundacional, o bien las reservas, según acuerdo del patronato.

9. Ingresos y Gastos

Desglose de la partida 3.a) de la cuenta de resultados “Ayudas monetarias”:

Ayudas monetarias	Importe 2018	Importe 2017
Equipamiento Hospital África	8.213,72	14.508,98
Bolsas de viaje, Becas e Instituto	11.642,20	4.000,00
TOTAL	19.855,92	18.508,98

Desglose de la partida 3.b) de la cuenta de resultados “Ayudas no monetarias”:

Ayudas no monetarias	Importe 2018	Importe 2017
Envío de existencias		
Materiales Comprados	15.044,98	13.915,00
TOTAL	15.044,98	13.915,00

Detalle de la partida 3.c) de la cuenta de resultados “Gastos por colaboraciones y del órgano de gobierno”:

Gastos por colaboraciones y del órgano de gobierno	Importe 2018	Importe 2017
Gastos por colaboraciones		
Gastos de patronato		
TOTAL		

Detalle de la partida 6. de la cuenta de resultados “Aprovisionamientos”:

Aprovisionamientos	Importe 2018	Importe 2017

Bienes destinados a la actividad		
Materias primas y otras mat.consum.		

Detalle de la partida 8 de la cuenta de resultados "Gastos de personal":

	Importe 2018	Importe 2017
Sueldos y salarios	12.422,06	12.410,94
S.S. a cargo de la empresa	4.160,40	4.154,94
Dotaciones para pensiones		
Indemnizaciones		
Otras cargas sociales		
TOTAL	16.582,46	16.565,88

Detalle de la partida 9 de la cuenta de resultados "Otros gastos de la actividad".

Otros gastos de la actividad	Importe 2018	Importe 2017
Reparaciones	700,82	690,59
Gestoría	7.105,46	4.540,19
Transportes	458,58	
Primas de Seguros	4.080,02	3.956,14
Servicios Bancarios	1.983,07	1.359,73
Gastos Cursos	3.962,82	
Gastos de viaje	6.939,83	12.660,13
Gastos de Oficina	2.234,39	2.528,38
Otros Gastos	1.733,05	1.428,09
TOTAL	29.198,04	27.163,25

Detalle de la partida 1 de la cuenta de resultados "Ingresos de la actividad"

Ingresos de la actividad	Importe 2018	Importe 2017
Cuotas de asociados	47.247,00	32.721,00
Cuotas usuarios	468,33	4.285,00
Promociones y Patrocinadores	44.115,54	16.077,15
Otros Ingresos de la actividad propia		
Ingresos de Actividad Mercantil		
Subvenciones imputados al ejercicio		16.000,00
Otros Ingresos de explotación	21.412,06	
TOTAL	113.242,93	69.083,15

10. Subvenciones, Donaciones y legados

En el ejercicio 2018 no se han recibido subvenciones de ninguna administración public.

Detalle de las subvenciones, donaciones y legados recibidos en el ejercicio y de los recibidos en ejercicios anteriores que no van a ser totalmente imputados a resultados:

Año de concesión	Entidad	Finalidad	Import total concedido	Imputado a resultados en ejercicios anteriores	Imputado a resultados en el ejercicio	Diferencia de cambio aplicada a la subvención	Pendiente de imputar

En la siguiente tabla, se detallan los movimientos relacionados con el importe y características de las subvenciones, donaciones y legados recibidos que aparecen en el balance, así como los imputados en la cuenta de pérdidas y ganancias:

	Saldo inicial	Entradas	Salidas (Devoluciones)	Imputado a resultados	Diferencia de cambio aplicada a la subvención	Saldo final
Subvenciones	0,00	0,00		0,00		0,00
Donaciones	0,00	0,00		0,00		0,00
Llegados						

11. Operaciones con partes vinculadas

La fundación no ha tenido operaciones con partes vinculadas en el ejercicio de 2018.

12. Otra información

12.1. Número medio de personas empleadas en el curso del ejercicio, expresado por categorías:

Número medio de personas empleadas en el curso del ejercicio, por categorías		Ejercicio Actual	Ejercicio Anterior
Altos directivos	98000	0.00	0,00
Resto de personal directivo	98001	0.00	0,00
Técnicos y profesionales científicos e intelectuales y de apoyo	98002	0.00	0,00
Empleados de tipo administrativo	98003	1.00	1,00
Comerciales, vendedores y similares	98004	0.00	0,00
Resto de personal cualificado	98005	0.00	0,00
Trabajadores no cualificados	98006	0.00	0,00
Total empleo medio	98007	1.00	1,00

12.2. No existen acuerdos de la empresa que no figuren en el balance, ni sobre los que no se haya incorporado información en otro apartado de la memoria.

13. Información sobre cambios en el órgano de gobierno de la fundación

La fundación ha modificado sus órganos de representación durante el año 2018.

El patronato de la fundación queda con la siguiente representación:

- Presidente: Don José Piquer Belloch.
- Tesorero: Don Salvador Roca Marquina
- Secretario: Doña Antonia Martínez Gosálbez.
- Vocal: Doña Ester Gómez Gutiérrez.
- Vocal: Quirúrgica Neurológica Neuroval, S.L., representada por Don José Luis Llácer Ortega.
- Vocal: Pedro Antonio Riesgo Suárez.

14. Actividad de la entidad. Aplicación de los elementos patrimoniales a fines propios. Gastos de administración.

ACTIVIDAD I

A) Identificación.

Denominación de la actividad	Misiones sanitarias a países del África del Este y Central
Tipo de actividad	Fundacional, no mercantil
Identificación de la actividad por sectores	Sanitario - Educativo
Lugar desarrollo de la actividad	Hospitales de Nyeri y Mombasa en Kenia y Hospitales en Zanzíbar y Pemba en Tanzania.

Descripción detallada de la actividad prevista.

<ol style="list-style-type: none"> 1. El principal objetivo para 2018, se ha cumplido al realizarse 30 misiones sanitarias, dichas misiones han podido desarrollarse en los Hospitales previstos, aunque el mayor número se ha concentrado en el Mnazi Mmoja NED Surgical Institute y en el Mnazi Mmoja Hospital. 2. La Fundación NED ha continuado, durante 2018, aportando material y equipo para el equipamiento del Instituto, así como voluntarios médicos y de enfermería para las intervenciones quirúrgicas y tratamientos de Medicina Intensiva - UCI. 3. La totalidad del personal que se desplaza es voluntario, se costea tanto viaje como estancia y la Fundación colabora con la aportación de material y ayudas de viaje en alguno de los casos, principalmente para el personal de enfermería. 4. Cada misión está liderada por un cirujano/intensivista y el objetivo es tanto realizar intervenciones quirúrgicas y tratamientos de Medicina Intensiva – UCI, como formar equipos locales que permita reducir el importantísimo déficit de medios de los que disponen en estos países. 5. La Fundación ha obtenido de la Fundación Lealtad la renovación del Sello de Buenas prácticas

B) Recursos humanos empleados en la actividad.

Tipo	Número		Nº horas / año	
	Previsto	Realizado	Previsto	Realizado
Personal asalariado	1	1	1000	1000
Personal con contrato de servicios				
Personal voluntario actividad sanitaria	125	118	6.000	5.650

Únicamente un administrativo en plantilla. La totalidad de desplazados son voluntarios.

C) Beneficiarios o usuarios de la actividad.

Tipo	Número	Número
	Previsto	real
Personas físicas	325	320
Personas jurídicas	4 hospitales	4 hospitales
Proyectos sin cuantificar beneficiarios		
Visitas médicas	1.500	1.615

Se han realizado 30 misiones médicas a las que se han desplazado 35 cirujanos que han realizado 320 intervenciones quirúrgicas. Además hemos contado durante 2018 con el apoyo especial de tres profesionales (2 neurocirujanos y 1 fisioterapeuta) que han permanecido una estancia media de dos meses cada uno en el NED INSTITUTE, incrementando el número de pacientes visitados y ayudando a consolidar los procedimientos y protocolos establecidos para las distintas especialidades.

D) Objetivos e indicadores de realización de la actividad.

Objetivo	Indicador	Cuantificación
Mejora en la prestación sanitaria	Intervenciones quirúrgicas	320
Mejora en la formación	Cursos de formación y nº asistentes	4 Cursos y 50 pers.
Visitas médicas	Número de pacientes	1.615

E) Recursos económicos empleados en la actividad en el ejercicio actual.

GASTOS	PREVISTO	REAL
Ayudas monetarias	36.000	16.656
Ayudas no monetarias	14.000	13.005
Gastos por colaboraciones y del órgano de gobierno	0,00	0,00
Aprovisionamiento	20.000	0,00
Gastos personal	10.200	12.077
Otros gastos	0,00	29.198
TOTAL	80.200	70.936

Las aportaciones al Instituto de Zanzíbar representan el 88% de los fondos totales distribuidos por la Fundación.

Recursos económicos empleados en la actividad en el ejercicio anterior.

GASTOS	PREVISTO	REAL
Ayudas monetarias	34.000	15.809
Ayudas no monetarias	13.000	12.200
Gastos por colaboraciones y del órgano de gobierno	0,00	0,00
Aprovisionamiento	20.000	0,00
Gastos personal	10.200	12.096
Otros gastos	0,00	27.163

Diferencias de cambio	77.200	67.268
TOTAL	PREVISTO	REAL

ACTIVIDAD 2

A) Identificación.

Denominación de la actividad	Ayuda Orfanato Mazizini y a la aldea de Sebleni en Zanzíbar (Tanzania)
Tipo de actividad*	Fundacional, no mercantil
Identificación de la actividad por sectores **	Educativo
Lugar desarrollo de la actividad	Orfanato Mazizini y aldea Sebleni en Zanzibar (Tanzania)

Descripción detallada de la actividad prevista.

<p>La Fundación fijó como objetivo para 2018 realizar tres misiones a la Aldea Sebleni (Tanzania) y al Orfanato de Mazizini en Zanzíbar (Tanzania) y el objetivo ha sido cumplido ya que se han organizado. 5 misiones durante este año. Estas misiones consisten en el desplazamiento de personal voluntario con duración de 10/15 días por misión y su principal función es la organización y fomento de talleres para las mujeres de la Aldea con el fin de ayudar a la economía familiar y la organización de actividades formativas y lúdicas para el colectivo de huérfanos acogidos, que oscila entre 45 y 60.</p> <p>El voluntariado costea su estancia y desplazamiento y la Fundación aporta material, bolsas de viaje y mantiene una estructura mínima de funcionamiento con personal local durante el resto del año.</p>
--

B) Recursos humanos empleados en la actividad.

Tipo	Número		Nº horas / año	
	Previsto	Realizado	Previsto	Realizado
Personal asalariado	1	1	400	400
Personal con contrato de servicios				
Personal voluntario actividad educativa	20	12	1.350	800

La Fundación tiene un administrativo que se ocupa de las dos actividades que desarrolla

C) Beneficiarios o usuarios de la actividad.

Tipo	Número	
	Previsto	Realizado
Personas físicas	75	75
Personas jurídicas	1	1
Proyectos sin cuantificar beneficiarios		

D) Objetivos e indicadores de realización de la actividad.

Objetivo	Indicador	Cuantificación
Mejora conocimiento idiomas	Número de horas lectivas	15
Habilidades prácticas	Numero horas taller de costura	25

Habilidades de cálculo	Horas taller de matemáticas	15
Actividades lúdicas	Excursiones y fiesta playa	2

E) Recursos económicos empleados en la actividad en el ejercicio actual.

GASTOS	PREVISTO	REAL
Ayudas monetarias	6.000	3.200
Ayudas no monetarias	3.000	2.040
Aprovisionamiento	-	-
Gastos personal	3.800	4.505
Otros gastos	-	-
TOTAL	12.800	9.745

La actividad 2 de la Fundación ha representado el 12% de los Fondos distribuidos. A destacar que en la aldea de Sebleni se está autofinanciando con la venta de los productos y artículos artesanales que han aprendido a confeccionar con el apoyo de los voluntarios enviados por la Fundación.

Recursos económicos empleados en la actividad en el ejercicio anterior.

GASTOS	PREVISTO	REAL
Ayudas monetarias	6.000	2.700
Ayudas no monetarias	3.000	1.715
Aprovisionamiento	-	-
Gastos personal	3.800	4.470
Otros gastos	-	-
TOTAL	12.800	8.885

2.- PREVISIÓN DE RECURSOS ECONÓMICOS A EMPLEAR POR LA ENTIDAD

Ejercicio actual.

GASTOS / INVERSIONES	Actividad 1	Actividad 2	Actividad 3	Actividad 4	Total actividades	No imputados a las actividades	TOTAL
Gastos por ayudas y otros							
a) Ayudas monetarias	16.656	3.200			19.856		19.856
b) Ayudas no monetarias	13.005	2.040			15.045		15.045
c) Gastos por colaboraciones y órganos de gobierno							
Variación de existencias de productos terminados y en curso de fabricación							
Aprovisionamientos							
Gastos de personal	12.077	4.505			16.582		16.582
Otros gastos de explotación	29.198				29.198		29.198
Amortización del inmovilizado							
Deterioro y resultado por enajenación de inmovilizado							
Gastos financieros							
Variaciones de valor razonable en instrumentos financieros							
Diferencias de cambio							
Deterioro y resultado por enajenaciones de instrumentos financieros							
Impuestos sobre beneficios							
Subtotal gastos	70.936	9.745			80.681		80.681
Adquisiciones de inmovilizado (excepto Bienes Patrimonio Histórico)							
Adquisiciones Bienes Patrimonio Histórico							
Cancelación deuda no comercial							
Subtotal inversiones	0	0			0		0
TOTAL RECURSOS EMPLEADOS	70.936	9.745			80.681		80.681

Ejercicio anterior.

GASTOS / INVERSIONES	Actividad 1	Actividad 2	Actividad 3	Actividad 4	Total actividades	No imputados a las actividades	TOTAL
Gastos por ayudas y otros							
a) Ayudas monetarias	15.809	2.700			18.509		18.509
b) Ayudas no monetarias	12.200	1.715			13.915		13.915
c) Gastos por colaboraciones y órganos de gobierno							
Variación de existencias de productos terminados y en curso de fabricación							
Aprovisionamientos							
Gastos de personal	12.096	4.470			16.566		16.566
Otros gastos de explotación	27.163				27.163		27.163
Amortización del inmovilizado							
Deterioro y resultado por enajenación de inmovilizado							
Gastos financieros							
Variaciones de valor razonable en instrumentos financieros							
Diferencias de cambio							
Deterioro y resultado por enajenaciones de instrumentos financieros							
Impuestos sobre beneficios							
Subtotal gastos	67.268	8.885			76.153		76.153
Adquisiciones de inmovilizado (excepto Bienes Patrimonio Histórico)							
Adquisiciones Bienes Patrimonio Histórico							
Cancelación deuda no comercial							
Subtotal inversiones	0	0			0		0
TOTAL RECURSOS EMPLEADOS	67.268	8.885			76.153		76.153

3.- RECURSOS ECONÓMICOS OBTENIDOS POR LA ENTIDAD

3.1) Ingresos obtenidos por la entidad en el ejercicio actual.

INGRESOS	PREVISTO	REALIZADO
Rentas y otros ingresos derivados del patrimonio		
Ventas y prestaciones de servicios de las actividades propias	18.000	21.412
Ingresos ordinarios de las actividades mercantiles		
Subvenciones del sector público	9.000	
Aportaciones privadas	42.000	47.715
Otros tipos de ingresos	24.000	44.116
Aportación extraordinaria	-	-
Donaciones en especie (material hospitalario)	-	-
TOTAL INGRESOS PREVISTOS	93.000	113.243

Con la excepción de Subvenciones de Administraciones Públicas que este ejercicio no hemos obtenido, todos los demás capítulos han tenido un incremento importante. Los ingresos de afiliados han crecido un 13% y las aportaciones privadas un 84%. Destaca en este apartado la Fundación americana SAN GIACOMO con 21.000 euros y el Premio de la Fundación Ángel Herrera, dotado con 3.000 euros.

Ingresos obtenidos por la entidad en el ejercicio anterior.

INGRESOS	PREVISTO	REALIZADO
Rentas y otros ingresos derivados del patrimonio		
Ventas y prestaciones de servicios de las actividades propias	16.000	12.532
Ingresos ordinarios de las actividades mercantiles		
Subvenciones del sector público	9.000	16.000
Aportaciones privadas	45.000	37.006
Otros tipos de ingresos	20.000	3.545
Aportación extraordinaria	-	-
Donaciones en especie (material hospitalario)	-	-
TOTAL INGRESOS PREVISTOS	90.000	69.083

3.2) Previsión de otros recursos económicos a obtener por la entidad en el ejercicio actual.

OTROS RECURSOS	Importe total
Deudas contraídas	0
Otras obligaciones financieras asumidas	0
TOTAL OTROS RECURSOS PREVISTOS	

Previsión de otros recursos económicos a obtener por la entidad en el ejercicio anterior.

OTROS RECURSOS	Importe total
Deudas contraídas	0
Otras obligaciones financieras asumidas	0
TOTAL OTROS RECURSOS PREVISTOS	



4.- CONSIDERACIONES FINALES

2018 ha sido un ejercicio realmente satisfactorio. El nivel de ingresos de la fundación ha crecido en un 35% por lo que a las aportaciones privadas se refiere y nos permitirá mayores dotaciones en los ejercicios futuros al Instituto NED.

Nuestra acreditación por la Fundación Lealtad y la Auditoría de Cuentas que venimos realizando desde 2013 son un claro indicador de nuestro propósito de transparencia en la información sobre el destino de los fondos que recibimos.

Ned es una fundación cuyo instituto en Zanzíbar ha sido objeto de diferentes artículos en revistas especializadas, que nos han dado visibilidad en varios países y hemos sido invitados a conferencias sobre ayudas al desarrollo, impartidas por nuestro Presidente Dr. Piquer, que también han contribuido a la recepción de ayudas internacionales.

Grado de cumplimiento del destino de rentas

EJERCICIO	RESULTADO CONTABLE	AJUSTES NEGATIVOS	AJUSTES POSITIVOS	BASE DE CÁLCULO
2008	31.850,40	0,00	6.259,51	38.109,91
2009	-12.477	0,00	122.498,12	110.021,07
2010	35.835,28	0,00	45.094,93	80.930,21
2011	-3.749,67	0,00	53.918,04	50.168,37
2012	-2.662,29	0,00	53.393,15	50.730,86
2013	-6.327,55	0,00	155.318,68	148.991,13
2014	4.142,51	0,00	249.771,91	253.914,42
2015	-13.169,96	0,00	178.043,80	164.873,84
2016	10.831,57	0,00	146.072,99	156.904,56
2017	-7.069,96	0,00	76.153,11	69.083,15
2018	32,561,53	0,00	80.681,40	113.242,93
TOTAL	69.764,81	0,00	1.167.205,64	1.236.970,45

APLICACIÓN DE LA RENTA DESTINADA A FINES FUNDACIONALES

EJERCICIO	BASE DE CÁLCULO	RENTA A DESTINAR A FINES PROPUESTA POR EL PATRONATO		RECURSOS DESTINADOS EN EL EJERCICIO A FINES	APLICACIÓN DE LOS RECURSOS DESTINADOS EN CUMPLIMIENTO DE FINES						IMPORTE PENDIENTE DE DESTINAR A FINES		
		%	Importe		2013	2014	2015	2016	2017	2018			
				Pendiente 2012	48.796,67								
2013	148.991,13	100	148.991,13	155.318,68	106.522,01	42.469,12	0,00	0,00	0,00	0,00	0,00	0,00	
2014	253.914,42	100	253.914,42	249.771,90		207.302,78	46.611,64	0,00	0,00	0,00	0,00	0,00	
2015	164.873,84	100	164.873,84	178.043,80			131.432,16	33.441,68	0,00	0,00	0,00	0,00	
2016	156.904,56	100	156.904,56	146.072,99				112.631,31	44.273,29	0,00	0,00	0,00	
2017	69.083,15	100	69.083,15	76.153,11					31.879,82	37.203,33	0,00	0,00	
2018	113.242,93	100	113.242,93	80.681,40						43.478,07	69.764,86		
TOTAL	907.010,03		907.010,03	886.041,88							69.764,86		

15. Información sobre el Inventario de la fundación


Descripción del elemento	Fecha Adq.	Valor Adq.	Amort.Acumul.	Valor Neto Contable	Carácter
Ordenador Toshiba	15/12/2008	478,24	478,24	0,00	Compra
Caja y bancos	31/12/2018	99.973,64		99.973,64	

Inventario Almacén NED - 31/12/18

TOTAL EXISTENCIAS

0,00 €

16. Firmas



Don José Vicente Piquer Belloch
En calidad de Presidente del patronato de la fundación.



Doña Maria Antonia Gosálbez Martínez
En calidad de Secretario del patronato de la fundación

En Rocafort, a 28 de marzo de 2019.

**FUNDACION NEUROCIRUGIA EDUCACION Y DESARROLLO DE LA
COMUNITAT VALENCIANA**


EJERCICIO: 2018

Doña Antonia Martínez Gosálbez, en su calidad de Secretario del Patronato de la FUNDACION NEUROCIRUGIA EDUCACION Y DESARROLLO DE LA COMUNITAT VALENCIANA, inscrita en el Registro de Fundaciones de la Comunitat València con número 487V,

CERTIFICA:

1º) Que con fecha 28 de junio de 2019, debidamente convocado al efecto, se celebró reunión del Patronato, a la que asistieron los siguientes patronos:

1. José Vicente Piquer Belloch



Firma:

2. Antonia Martínez Gosálbez




Firma:

3. Ester Gómez Gutiérrez




Firma:

4. Quirúrgica Neurológica Neuroval, S.L. representada por José Luis Llacer



Firma:

5. Pedro Riesgo Suárez



Firma:

2º) Que en dicha reunión se adoptó por unanimidad de los asistentes el acuerdo de APROBAR LAS CUENTAS ANUALES correspondientes al ejercicio 2018, cerrado el 31 de diciembre de 2018, según consta en el acta.

- 3º) Que se adoptó el acuerdo de destinar en el ejercicio a los fines fundacionales, recursos en forma de gasto e inversiones directamente asociadas a las actividades desarrolladas en cumplimiento de fines, según se detalla en la Nota de la Memoria relativa a la aplicación de elementos patrimoniales a fines propios, elaborada en la forma determinada en el artículo 32 del Reglamento de Fundaciones de competencia estatal, aprobado por Real Decreto 1337/2005, de 11 de diciembre.
- 4º) Que igualmente se aprobó en dicha reunión la propuesta de aplicación del excedente en la forma establecida en la Nota 3 de la Memoria y que es la siguiente: El saldo de la cuenta de explotación del ejercicio 2018 ha producido un resultado positivo de 32.561,53 euros, euros, y se aplicara en incrementar los recursos para ejercicios siguientes.
- 5º) Que las cuentas anuales aprobadas se acompañan en Anexo a esta certificación y están compuestas de los siguientes estados: Balance de Situación, Cuenta de Resultados y Memoria.
- 6º) Que la Fundación puede formular las cuentas de forma abreviada y no está obligada a someter sus cuentas a auditoría de conformidad con el artículo 25 de la Ley 50/2002, de 26 de diciembre, de Fundaciones.

Y para que así conste, expido la presente en Rocafort, a 28 de junio de 2019.

EL SECRETARIO



Fdo: Antonia Martínez Gosálbez

Vº Bº EL PRESIDENTE



Fdo: José Vicente Piquer Belloch